

广东天际电器股份有限公司

审计报告

大华审字[2015]000009号

大华会计师事务所(特殊普通合伙)

DaHuaCertifiedPublicAccountants (SpecialGeneralPartnership)

# 广东天际电器股份有限公司

## 审计报告及财务报表

(2012年1月1日至2014年12月31日止)

	目录	页次
一、	审计报告	1-2
二、	已审财务报表	
	资产负债表	1-2
	利润表	3
	现金流量表	4
	股东权益变动表	5-7
	财务报表附注	1-62



## 审 计 报 告

大华审字[2015]000009 号

广东天际电器股份有限公司全体股东：

我们审计了后附的广东天际电器股份有限公司（以下简称天际电器）财务报表，包括 2014 年 12 月 31 日、2013 年 12 月 31 日、2012 年 12 月 31 日的资产负债表，2014 年度、2013 年度、2012 年度的利润表、现金流量表和股东权益变动表，以及财务报表附注。

### 一、管理层对财务报表的责任

编制和公允列报财务报表是天际电器管理层的责任。这种责任包括：（1）按照企业会计准则的规定编制财务报表，并使其实现公允反映；（2）设计、执行和维护必要的内部控制，以使财务报表不存在由于舞弊或错误而导致的重大错报。

### 二、注册会计师的责任

我们的责任是在执行审计工作的基础上对财务报表发表审计意见。我们按照中国注册会计师审计准则的规定执行了审计工作。中国注册会计师审计准则要求我们遵守中国注册会计师职业道德守则，计划和执行审计工作以对财务报表是否不存在重大错报获取合理保证。

审计工作涉及实施审计程序，以获取有关财务报表金额和披露的审计证据。选择的审计程序取决于注册会计师的判断，包括对由于舞弊或错误导致的财务报表重大错报风险的评估。在进行风险评估时，注册会计师考虑与财务报表编制和公允列报相关的内部控

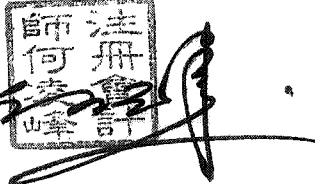
制，以设计恰当的审计程序。审计工作还包括评价管理层选用会计政策的恰当性和做出会计估计的合理性，以及评价财务报表的总体列报。


我们相信，我们获取的审计证据是充分、适当的，为发表审计意见提供了基础。

### 三、审计意见

我们认为，天际电器财务报表在所有重大方面按照企业会计准则的规定编制，公允反映了天际电器 2014 年 12 月 31 日、2013 年 12 月 31 日、2012 年 12 月 31 日的财务状况以及 2014 年度、2013 年度、2012 年度的经营成果和现金流量。



中国注册会计师: 

中国注册会计师: 

二〇一五年三月六日

广东天际电器股份有限公司

资产负债表

(除特别注明外, 金额单位均为人民币元)


		2014-12-31	2013-12-31	2012-12-31
<b>流动资产:</b>				
货币资金		113,399,351.72	93,285,637.61	82,906,041.45
以公允价值计量且其变动计入当期损益的金融资产				
应收票据	注释2	7,885,819.75	13,433,233.64	1,451,739.01
应收账款	注释3	24,268,556.33	16,580,005.93	10,529,174.89
预付款项	注释4	15,477,614.10	15,349,082.80	12,925,481.66
应收利息				
应收股利				
其他应收款	注释5	621,509.29	574,206.56	187,956.25
存货	注释6	47,151,516.55	41,936,337.94	43,923,433.26
划分为持有待售的资产				
一年内到期的非流动资产				
其他流动资产	注释7	1,422,793.03		
<b>流动资产合计</b>		<b>210,227,160.77</b>	<b>181,158,504.48</b>	<b>151,923,826.52</b>
<b>非流动资产:</b>				
可供出售金融资产				
持有至到期投资				
长期应收款				
长期股权投资				
投资性房地产				
固定资产	注释8	55,135,636.22	58,564,449.99	56,334,523.84
在建工程	注释9	145,420,953.92	55,072,763.41	10,251,538.44
工程物资				
固定资产清理				
生产性生物资产				
油气资产				
无形资产	注释10	28,750,369.66	29,448,457.30	28,149,015.46
开发支出				
商誉				
长期待摊费用				
递延所得税资产	注释11	531,774.53	707,895.58	358,654.89
其他非流动资产				
<b>非流动资产合计</b>		<b>229,838,734.33</b>	<b>143,793,566.28</b>	<b>95,093,732.63</b>
<b>资产总计</b>		<b>440,065,895.10</b>	<b>324,952,070.76</b>	<b>247,017,559.15</b>

(后附财务报表附注为财务报表的组成部分)

企业法定代表人:




主管会计工作负责人:



会计机构负责人:





广东天际电器股份有限公司  
资产负债表（续）

（除特别注明外，金额单位均为人民币元）

	2014-12-31	2013-12-31	2012-12-31
<b>流动负债：</b>			
短期借款	注释14 50,000,000.00	21,000,000.00	21,000,000.00
以公允价值计量且其变动计入当期损益的金融负债			
应付票据			
应付账款	注释15 18,009,745.11	8,684,758.87	6,048,612.18
预收款项	注释16 6,986,860.62	5,021,649.94	13,076,306.39
应付职工薪酬	注释17 2,214,432.58	1,955,537.65	1,673,453.97
应交税费	注释18 8,736,569.53	5,352,111.80	3,614,485.55
应付利息			
应付股利			
其他应付款	注释19 101,944.00	23,088.00	32,744.00
划分为持有待售的负债			
一年内到期的非流动负债	注释20	1,750,000.00	3,000,000.00
其他流动负债			
<b>流动负债合计</b>	<b>84,049,552.84</b>	<b>43,787,146.26</b>	<b>48,445,602.09</b>
<b>非流动负债：</b>			
长期借款	注释21 83,812,500.00	33,812,500.00	7,500,000.00
应付债券			
其中：优先股			
永续债			
长期应付款			
专项应付款			
预计负债			
递延收益			
递延所得税负债			
其他非流动负债			
<b>非流动负债合计</b>	<b>83,812,500.00</b>	<b>33,812,500.00</b>	<b>7,500,000.00</b>
<b>负债合计</b>	<b>167,862,052.84</b>	<b>77,599,646.26</b>	<b>55,945,602.09</b>
<b>股东权益：</b>			
股本	注释22 72,000,000.00	72,000,000.00	72,000,000.00
其他权益工具			
其中：优先股			
永续债			
资本公积	注释23 41,111,103.30	41,111,103.30	41,111,103.30
减：库存股			
其他综合收益			
专项储备			
盈余公积	注释24 20,616,718.25	14,819,576.47	9,191,529.73
一般风险准备			
未分配利润	注释25 138,476,020.71	119,421,744.73	68,769,324.03
<b>股东权益合计</b>	<b>272,203,842.26</b>	<b>247,352,424.50</b>	<b>191,071,957.06</b>
<b>负债和股东权益总计</b>	<b>440,065,895.10</b>	<b>324,952,070.76</b>	<b>247,017,559.15</b>

（后附财务报表附注为财务报表的组成部分）

企业法定代表人：

主管会计工作负责人：


会计机构负责人：

广东天际电器股份有限公司

利润表

2014年度

(除特别注明外, 金额单位均为人民币元)



		2014年度	2013年度	2012年度
一、营业收入	注释26	400,610,259.02	370,078,295.15	330,295,912.79
减: 营业成本	注释26	271,679,040.96	251,599,948.01	222,071,550.51
营业税金及附加	注释27	2,768,398.28	2,543,655.72	2,214,606.70
销售费用	注释28	35,158,849.22	28,083,080.22	26,631,790.17
管理费用	注释29	21,968,340.82	20,828,825.17	20,258,038.77
财务费用	注释30	1,914,759.69	2,385,105.68	2,724,532.38
资产减值损失	注释31	562,771.34	347,915.08	-106,989.49
加: 公允价值变动收益		-	-	-
投资收益		-	-	-
其中: 对联营企业和合营企业的投资收益		-	-	-
二、营业利润		66,558,098.71	64,289,765.27	56,502,383.75
加: 营业外收入	注释32	848,960.27	595,649.14	1,599,386.42
其中: 非流动资产处置利得		-	-	407.15
减: 营业外支出	注释33	66.52	15,283.48	22.34
其中: 非流动资产处置损失		-	11,287.20	-
三、利润总额		67,406,992.46	64,870,130.93	58,101,747.83
减: 所得税费用	注释34	9,435,574.70	8,589,663.49	8,000,220.11
四、净利润		57,971,417.76	56,280,467.44	50,101,527.72
五、其他综合收益的税后净额		-	-	-
(一) 以后不能重分类进损益的其他综合收益		-	-	-
1. 重新计量设定受益计划净负债或净资产的变动		-	-	-
2. 权益法下在被投资单位不能重分类进损益的其他综合收益中享有的份额		-	-	-
.....		-	-	-
(二) 以后能重分类进损益的其他综合收益		-	-	-
1. 权益法下在被投资单位以后将重分类进损益的其他综合收益中享有的份额		-	-	-
2. 可供出售金融资产公允价值变动损益		-	-	-
3. 持有至到期投资重分类为可供出售金融资产损益		-	-	-
4. 现金流量套期损益的有效部分		-	-	-
5. 外币财务报表折算差额		-	-	-
6. 一揽子交易处置子公司股权投资在丧失控制权之前产生的投资收益		-	-	-
归属于少数股东的其他综合收益的税后净额		-	-	-
六、综合收益总额		57,971,417.76	56,280,467.44	50,101,527.72
七、每股收益:				
(一) 基本每股收益	注释35	0.81	0.78	0.70
(二) 稀释每股收益	注释35	0.81	0.78	0.70

(后附财务报表附注为财务报表的组成部分)

企业法定代表人:

主管会计工作负责人:

会计机构负责人:


广东天际电器股份有限公司  
现金流量表

(除特别注明外, 金额单位均为人民币元)

	2014年度	2013年度	2012年度
一、经营活动产生的现金流量:			
销售商品、提供劳务收到的现金	365,272,984.82	349,415,196.33	327,613,999.73
收到的税费返还			
收到其他与经营活动有关的现金	注释36 1,192,488.86	816,613.34	2,371,904.08
经营活动现金流入小计	366,455,473.68	350,231,809.67	329,985,903.81
购买商品、接受劳务支付的现金	201,478,812.55	229,232,221.94	186,003,387.12
支付给职工以及为职工支付的现金	27,764,898.01	26,992,338.46	21,688,306.43
支付的各项税费	30,458,985.40	28,667,653.06	25,764,113.68
支付其他与经营活动有关的现金	注释36 31,803,779.80	26,176,183.08	25,831,479.84
经营活动现金流出小计	291,506,475.76	311,068,396.54	259,287,287.07
经营活动产生的现金流量净额	74,948,997.92	39,163,413.13	70,698,616.74
二、投资活动产生的现金流量:			
收回投资所收到的现金		-	-
取得投资收益收到的现金		-	-
处置固定资产、无形资产和其他长期资产收回的现金净额		12,350.00	3,300.00
处置子公司及其他营业单位收到的现金净额		-	-
收到其他与投资活动有关的现金		-	-
投资活动现金流入小计	-	12,350.00	3,300.00
购建固定资产、无形资产和其他长期资产支付的现金	89,871,948.70	48,518,591.28	22,181,385.34
投资支付的现金		-	-
取得子公司及其他营业单位支付的现金净额		-	-
支付其他与投资活动有关的现金		-	-
投资活动现金流出小计	89,871,948.70	48,518,591.28	22,181,385.34
投资活动产生的现金流量净额	-89,871,948.70	-48,506,241.28	-22,178,085.34
三、筹资活动产生的现金流量:			
吸收投资收到的现金		-	-
取得借款收到的现金	102,000,000.00	50,000,000.00	21,000,000.00
发行债券收到的现金		-	-
收到其他与筹资活动有关的现金		-	-
筹资活动现金流入小计	102,000,000.00	50,000,000.00	21,000,000.00
偿还债务支付的现金	24,750,000.00	24,937,500.00	28,562,500.00
分配股利、利润或偿付利息支付的现金	41,827,925.89	4,687,397.00	10,262,441.45
支付其他与筹资活动有关的现金	注释36 400,000.00	620,000.00	1,870,000.00
筹资活动现金流出小计	66,977,925.89	30,244,897.00	40,694,941.45
筹资活动产生的现金流量净额	35,022,074.11	19,755,103.00	-19,694,941.45
四、汇率变动对现金及现金等价物的影响	14,590.78	-155,678.69	-31,831.50
五、现金及现金等价物净增加额	20,113,714.11	10,256,596.16	28,793,758.45
加: 年初现金及现金等价物余额	注释37 93,162,637.61	82,906,041.45	54,112,283.00
六、期末现金及现金等价物余额	注释37 113,276,351.72	93,162,637.61	82,906,041.45

(后附财务报表附注为报表的组成部分)


企业法定代表人:



主管会计工作负责人:



会计机构负责人:



广东天际电器股份有限公司  
股东权益变动表

(除特别注明外, 金额单位均为人民币元)



项目	2014年度						股东权益合计
	股本	资本公积	减: 库存股	其他综合收益	专项储备	盈余公积	
一、上年年末余额	72,000,000.00	41,111,103.30	-	-	-	14,819,576.47	247,352,424.50
加: 会计政策变更	-	-	-	-	-	-	-
前期差错更正	-	-	-	-	-	-	-
其他	-	-	-	-	-	-	-
二、本年年初余额	72,000,000.00	41,111,103.30	-	-	-	14,819,576.47	247,352,424.50
三、本年增减变动金额	-	-	-	-	-	5,797,141.78	24,851,417.76
(一) 综合收益总额	-	-	-	-	-	57,971,417.76	57,971,417.76
(二) 股东投入和减少资本	-	-	-	-	-	-	-
1. 股东投入资本	-	-	-	-	-	-	-
2. 股份支付计入股东权益的金额	-	-	-	-	-	-	-
3. 其他	-	-	-	-	-	-	-
(三) 利润分配	-	-	-	-	-	-38,917,141.78	-33,120,000.00
1. 提取盈余公积	-	-	-	-	-	5,797,141.78	-
2. 提取一般风险准备	-	-	-	-	-	-	-
3. 对股东的分配	-	-	-	-	-	-5,797,141.78	-
4. 其他	-	-	-	-	-	-31,120,000.00	-33,120,000.00
(四) 股东权益内部结转	-	-	-	-	-	-	-
1. 资本公积转增股本	-	-	-	-	-	-	-
2. 盈余公积转增股本	-	-	-	-	-	-	-
3. 盈余公积弥补亏损	-	-	-	-	-	-	-
4. 结转重新计量设定受益计划净负债或净资产所产生的变动	-	-	-	-	-	-	-
5. 其他	-	-	-	-	-	-	-
(五) 专项储备	-	-	-	-	-	-	-
1. 本期提取	-	-	-	-	-	-	-
2. 本期使用	-	-	-	-	-	-	-
(六) 其他	-	-	-	-	-	-	-
四、本年年末余额	72,000,000.00	41,111,103.30	-	-	-	20,616,718.25	272,203,842.26

(后附财务报表附注为财务报表的组成部分)

企业法定代表人:

主管会计工作负责人:

会计机构负责人:







广东天际电器股份有限公司  
股东权益变动表


(除特别注明外, 金额单位均为人民币元)

项目	2013年度							
	股本	资本公积	减: 库存股	其他综合收益	专项储备	盈余公积	未分配利润	股东权益合计
一、上年年末余额	72,000,000.00	41,111,103.30	-	-	-	9,191,329.73	68,769,324.03	191,071,957.06
加: 会计政策变更	-	-	-	-	-	-	-	-
前期差错更正	-	-	-	-	-	-	-	-
其他	-	-	-	-	-	-	-	-
二、本年年初余额	72,000,000.00	41,111,103.30	-	-	-	9,191,329.73	68,769,324.03	191,071,957.06
三、本年增减变动金额	-	-	-	-	-	5,628,046.74	50,652,420.70	56,280,467.44
(一) 综合收益总额	-	-	-	-	-	-	56,280,467.44	56,280,467.44
(二) 股东投入和减少资本	-	-	-	-	-	-	-	-
1. 股东投入资本	-	-	-	-	-	-	-	-
2. 股份支付计入股东权益的金额	-	-	-	-	-	-	-	-
3. 其他	-	-	-	-	-	-	-	-
(三) 利润分配	-	-	-	-	-	-	-5,628,046.74	-5,628,046.74
1. 提取盈余公积	-	-	-	-	-	-	-5,628,046.74	-5,628,046.74
2. 提取一般风险准备	-	-	-	-	-	-	-	-
3. 对股东的分配	-	-	-	-	-	-	-	-
4. 其他	-	-	-	-	-	-	-	-
(四) 股东权益内部结转	-	-	-	-	-	-	-	-
1. 资本公积转增股本	-	-	-	-	-	-	-	-
2. 盈余公积转增股本	-	-	-	-	-	-	-	-
3. 盈余公积弥补亏损	-	-	-	-	-	-	-	-
4. 结转重新计量设定受益计划净负债或净资产所产生的变动	-	-	-	-	-	-	-	-
5. 其他	-	-	-	-	-	-	-	-
(五) 专项储备	-	-	-	-	-	-	-	-
1. 本期提取	-	-	-	-	-	-	-	-
2. 本期使用	-	-	-	-	-	-	-	-
(六) 其他	-	-	-	-	-	-	-	-
四、本年年末余额	72,000,000.00	41,111,103.30	-	-	-	14,819,376.47	119,421,744.73	247,352,424.50

(后附财务报表附注为财务报表的组成部分)

企业法定代表人: 

主管会计工作负责人: 

会计机构负责人: 

广东天际电器股份有限公司  
股东权益变动表

(除特别说明外, 金额单位均为人民币元)




项目	2012年度					股东权益合计
	资本公积	减: 库存股	其他综合收益	专项储备	盈余公积	
一、上年年末余额	41,111,103.30	-	-	-	4,181,376.96	148,170,429.34
加: 会计政策变更	-	-	-	-	-	-
前期差错更正	-	-	-	-	-	-
其他	-	-	-	-	-	-
二、本年期初余额	41,111,103.30	-	-	-	4,181,376.96	148,170,429.34
三、本年增减变动金额						
(一) 综合收益总额	-	-	-	-	37,891,374.95	42,901,527.72
(二) 股东投入和减少资本	-	-	-	-	50,101,527.72	50,101,527.72
1. 股东投入资本	-	-	-	-	-	-
2. 股份支付计入股东权益的金额	-	-	-	-	-	-
3. 其他	-	-	-	-	-	-
(三) 利润分配	-	-	-	-	5,010,152.77	-7,200,000.00
1. 提取盈余公积	-	-	-	-	5,010,152.77	-7,200,000.00
2. 提取一般风险准备	-	-	-	-	-	-
3. 对股东的分配	-	-	-	-	-	-
4. 其他	-	-	-	-	-	-
(四) 股东权益内部结转	-	-	-	-	-	-
1. 资本公积转增股本	-	-	-	-	-	-
2. 盈余公积转增股本	-	-	-	-	-	-
3. 盈余公积弥补亏损	-	-	-	-	-	-
4. 结转重新计量设定受益计划净负债或净资产所产生的变动	-	-	-	-	-	-
5. 其他	-	-	-	-	-	-
(五) 专项储备	-	-	-	-	-	-
1. 本期提取	-	-	-	-	-	-
2. 本期使用	-	-	-	-	-	-
(六) 其他	-	-	-	-	-	-
四、本年年末余额	41,111,103.30	-	-	-	9,191,529.73	191,071,957.06

(后附财务报表附注为财务报表的组成部分)

企业法定代表人:

主管会计工作负责人:

会计机构负责人:

**广东天际电器股份有限公司**  
**截至 2014 年 12 月 31 日止前三年**  
**财务报表附注**

**一、公司基本情况**

**(一) 历史沿革**

**1、有限公司阶段**

广东天际电器股份有限公司前身为广东天际电器有限公司。广东天际电器股份有限公司（以下简称“本公司”或“公司”）是经原汕头市对外经济贸易委员会于 1996 年 3 月 27 日以汕经贸资批字[1996]084 号《关于合资经营广东天际电器有限公司的批复》批准，由汕头经济特区四达电器有限公司与星嘉国际有限公司共同出资成立的中外合资企业，1996 年 3 月 28 日取得汕头市人民政府颁发的外经贸汕府合资证字[1996]0013 号中华人民共和国台港澳侨投资企业批准证书，1996 年 3 月 30 日取得汕头市工商行政管理局颁发的企合粤汕总字第 004947 号企业法人营业执照，注册资本 700 万元人民币，其中汕头经济特区四达电器有限公司出资 357 万元，占注册资本 51%，星嘉国际有限公司出资 343 万元，占注册资本 49%。

根据 2002 年 9 月 10 日公司董事会决议，并经汕头市对外贸易经济合作局于 2002 年 11 月 14 日以汕外经贸审[2002]162 号《关于广东天际电器有限公司投资者股权转让的批复》批准，汕头市四达电器有限公司（原汕头经济特区四达电器有限公司）将持有本公司全部股权转让给汕头市天际有限公司。

根据 2002 年 12 月 16 日公司董事会决议，并经汕头市对外贸易经济合作局于 2003 年 1 月 10 日以汕外经贸审[2003]7 号《关于广东天际电器有限公司增加投资的批复》批准，公司注册资本增加 900 万元，变更后的注册资本为 1,600 万元，其中汕头市天际有限公司出资 357 万元，占注册资本 22.31%，星嘉国际有限公司出资 1,243 万元，占注册资本 77.69%。

根据 2004 年 2 月 4 日公司董事会决议，并经汕头市对外贸易经济合作局于 2004 年 2 月 16 日以汕外经贸审[2004]13 号《关于广东天际电器有限公司增加投资的批复》批准，公司注册资本增加 1,000 万元，变更后的注册资本为 2,600 万元，其中汕头市天际有限公司出资 1,357 万元，占注册资本 52.19%，星嘉国际有限公司出资 1,243 万元，占注册资本 47.81%。

根据 2008 年 10 月 12 日公司董事会决议，并经汕头市对外贸易经济合作局于 2008 年 10 月 22 日

以汕外经贸审[2008]156号《关于合资企业广东天际电器有限公司增资的批复》批准，公司以经营所得利润增加注册资本 1,100 万元，变更后的注册资本为 3,700 万元，其中汕头市天际有限公司出资 1,931 万元，占注册资本 52.19%，星嘉国际有限公司出资 1,769 万元，占注册资本 47.81%。

2008 年 12 月 5 日，公司营业执照注册号变更为 440500400008076。

根据 2009 年 12 月 9 日公司董事会决议，并经汕头市对外贸易经济合作局于 2009 年 12 月 14 日以汕外经贸资字[2009]110号《关于广东天际电器有限公司增加投资的批复》批准，公司注册资本增加 350 万元，变更后的注册资本为 4,050 万元，其中汕头市天际有限公司出资 2,281 万元，占注册资本 56.32%，星嘉国际有限公司出资 1,769 万元，占注册资本 43.68%。

根据 2010 年 6 月 20 日、2010 年 12 月 21 日董事会决议，并经汕头市对外贸易经济合作局于 2010 年 12 月 23 日以汕外经贸审字[2010]132号《关于广东天际电器有限公司投资者股权转让事项的批复》批准，星嘉国际有限公司将持有公司 24.68%的股权分别转让给汕头市合隆包装制品有限公司、汕头保税区宜泰贸易有限公司、汕头市南信投资有限公司、揭阳市四方投资咨询有限公司、汕头市天盈投资有限公司。转让后，汕头市天际有限公司出资 2,281 万元，占注册资本 56.32%，星嘉国际有限公司出资 769.50 万元，占注册资本 19.00%。汕头市合隆包装制品有限公司出资 463.50 万元，占注册资本 11.44%，汕头保税区宜泰贸易有限公司出资 81 万元，占注册资本 2.00%、汕头市南信投资有限公司出资 209.25 万元，占注册资本 5.17%、揭阳市四方投资咨询有限公司出资 56.25 万元，占注册资本 1.39%、汕头市天盈投资有限公司出资 189.50 万元，占注册资本 4.68%。

## 2、股份制改制情况

根据公司发起人协议及公司章程，并经广东省对外贸易经济合作厅《关于合资企业广东天际电器有限公司转制为外商投资股份有限公司的批复》（粤外经贸资字[2011]233号）批准，以 2011 年 3 月 31 日为基准日，公司整体变更设立为股份有限公司，注册资本增加到人民币 7,200 万元，其中汕头市天际有限公司出资 4,055.11 万元，占注册资本 56.32%，星嘉国际有限公司出资 1,368.00 万元，占注册资本 19.00%。汕头市合隆包装制品有限公司出资 824.00 万元，占注册资本 11.44%，汕头保税区宜泰贸易有限公司出资 144.00 万元，占注册资本 2.00%、汕头市南信投资有限公司出资 372.00 万元，占注册资本 5.17%、揭阳市四方投资咨询有限公司出资 100.00 万元，占注册资本 1.39%、汕头市天盈投资有限公司出资 336.89 万元，占注册资本 4.68%。

2011 年 6 月 24 日，公司完成股份公司登记注册手续，领取了汕头市工商行政管理局颁发的注册号为 440500400008076 《企业法人营业执照》，注册资本为 7,200 万元。

本公司注册地址：广东省汕头市潮汕路金园工业城 12-12 片区，法定代表人：吴锡盾。

## （二）经营范围

本公司经营范围主要包括：生产加工家用小电器及其配套电子元器件、陶瓷制品；II类6820普通诊察器械（医疗器械生产企业许可证有效期至2015年8月10日）。[经营范围中凡涉专项规定须持有效专批证件方可经营]

## （三）公司业务性质和主要经营活动

根据国家统计局修订的国家标准 GB/T4754-2011《国民经济行业分类》，本公司隶属于家用电力器具制造业（C385）下属的家用厨房电器具制造业（C3854）。

根据中国证监会2001年发布的《上市公司行业分类指引》，本公司隶属于机械、设备、仪表制造业（C7）下属的电器机械及器材制造业（C76）下的日用电器制造业（C7620）。

本公司的主要产品包括：

1、陶瓷烹饪电器，包括：陶瓷隔水炖、陶瓷电炖盅、陶瓷电炖锅、陶瓷电饭煲、陶瓷煮粥锅、陶瓷养生煲等。

2、电热水壶系列产品，包括：电水壶、电热水瓶和电茶具等。

3、其他厨房小家电，包括蒸蛋器、电蒸锅、榨汁机、豆浆机、酸奶机等。

## （四）财务报表的批准报出

本财务报表业经公司董事会于2015年3月6日批准报出。

## 二、财务报表的编制基础

### （一）财务报表的编制基础

本公司以持续经营为基础，根据实际发生的交易和事项，按照财政部颁布的《企业会计准则——基本准则》和具体企业会计准则、企业会计准则应用指南、企业会计准则解释及其他相关规定（以下合称“企业会计准则”）进行确认和计量，在此基础上，结合中国证券监督管理委员会《公开发行证券的公司信息披露编报规则第15号——财务报告的一般规定》（2014年修订）的规定，编制财务报表。

### （二）持续经营

本公司自报告期末起12个月不存在对本公司持续经营能力产生重大疑虑的事项或情况。

## 三、重要会计政策、会计估计

### （一）遵循企业会计准则的声明

本公司编制的财务报表符合企业会计准则的要求，真实、完整地反映了本公司2014年12月31

日、2013年12月31日的财务状况及2014年度、2013年度、2012年度的经营成果和现金流量等有关信息。

## （二）会计期间

自公历1月1日至12月31日为一个会计年度。

## （三）记账本位币

采用人民币为记账本位币。

## （四）同一控制下和非同一控制下企业合并的会计处理方法

1. 分步实现企业合并过程中的各项交易的条款、条件以及经济影响符合以下一种或多种情况，将多次交易事项作为一揽子交易进行会计处理：

- （1）这些交易是同时或者在考虑了彼此影响的情况下订立的；
- （2）这些交易整体才能达成一项完整的商业结果；
- （3）一项交易的发生取决于其他至少一项交易的发生；
- （4）一项交易单独看是不经济的，但是和其他交易一并考虑时是经济的。

### 2. 同一控制下的企业合并

#### （1）个别财务报表

公司以支付现金、转让非现金资产、承担债务方式或以发行权益性证券作为合并对价的，在合并日按照被合并方所有者权益在最终控制方合并财务报表中的账面价值的份额作为长期股权投资的初始投资成本。长期股权投资初始投资成本与支付合并对价之间的差额，调整资本公积；资本公积不足冲减的，调整留存收益。如果存在或有对价并需要确认预计负债或资产，该预计负债或资产金额与后续或有对价结算金额的差额，调整资本公积（资本溢价或股本溢价），资本公积不足的，调整留存收益。

对于通过多次交易最终实现企业合并的，属于一揽子交易的，将各项交易作为一项取得控制权的交易进行会计处理；不属于一揽子交易的，在取得控制权日，长期股权投资初始投资成本，与达到合并前的长期股权投资账面价值加上合并日进一步取得股份新支付对价的账面价值之和的差额，调整资本公积；资本公积不足冲减的，调整留存收益。对于合并日之前持有的股权投资，因采用权益法核算或金融工具确认和计量准则核算而确认的其他综合收益，暂不进行会计处理，直至处置该项投资时采用与被投资单位直接处置相关资产或负债相同的基础进行会计处理；因采用权益法核算而确认的被投资单位净资产中除净损益、其他综合收益和利润分配以外的所有者权益其他变动，暂不进行会计处理，直至处置该项投资时转入当期损益。

合并发生的各项直接相关费用,包括为进行合并而支付的审计费用、评估费用、法律服务费用等,于发生时计入当期损益;与发行权益性工具作为合并对价直接相关的交易费用,冲减资本公积,资本公积不足冲减的,依次冲减盈余公积和未分配利润;与发行债务性工具作为合并对价直接相关的交易费用,作为计入债务性工具的初始确认金额。

被合并方存在合并财务报表,则以合并日被合并方合并财务报表中归属于母公司的所有者权益为基础确定长期股权投资的初始投资成本。

## (2) 合并财务报表

合并方在企业合并中取得的资产和负债,按照合并日在被合并方所有者权益在最终控制方合并财务报表中的账面价值计量。

对于通过多次交易最终实现企业合并的,属于一揽子交易的,将各项交易作为一项取得控制权的交易进行会计处理;不属于一揽子交易的,合并方在达到合并之前持有的长期股权投资,在取得日与合并方与被合并方同处于同一方最终控制之日孰晚日与合并日之间已确认有关损益、其他综合收益和其他所有者权益变动,分别冲减比较报表期间的期初留存收益或当期损益。

被合并各方采用的会计政策与本公司不一致的,本公司在合并日按照本公司会计政策进行调整,在此基础上按照企业会计准则规定确认。

## 3. 非同一控制下的企业合并

对于非同一控制下的企业合并,合并成本为本公司在购买日为取得对被购买方的控制权而付出的资产、发生或承担的负债以及发行的权益性工具或债务性工具的公允价值。在合并合同中对可能影响合并成本的未来事项作出约定的,购买日如果估计未来事项很可能发生并且对合并成本的影响金额能够可靠计量的,也计入合并成本。

本公司为进行企业合并发生的审计、法律服务、评估咨询等中介费用以及其他相关管理费用,于发生时计入当期损益;本公司作为合并对价发行的权益性工具或债务性工具的交易费用,计入权益性工具或债务性工具的初始确认金额。

本公司对合并成本大于合并中取得的被购买方可辨认净资产公允价值份额的差额,确认为商誉。本公司对合并成本小于合并中取得的被购买方可辨认净资产公允价值份额的,经复核后合并成本仍小于合并中取得的被购买方可辨认净资产公允价值份额的差额,计入当期损益。

通过多次交换交易分步实现的非同一控制下企业合并,属于一揽子交易的,将各项交易作为一项取得控制权的交易进行会计处理;不属于一揽子交易的,区分个别财务报表和合并财务报表进行相关会计处理:

(1) 在个别财务报表中，合并日之前持有的股权投资采用权益法核算的，以购买日之前所持被购买方的股权投资的账面价值与购买日新增投资成本之和，作为该项投资的初始投资成本；购买日之前持有的股权投资因采用权益法核算而确认的其他综合收益，在处置该项投资时采用与被投资单位直接处置相关资产或负债相同的基础进行会计处理。

合并日之前持有的股权投资采用金融工具确认和计量准则核算的，以该股权投资在合并日的公允价值加上新增投资成本之和，作为合并日的初始投资成本。原持有股权的公允价值与账面价值之间的差额以及原计入其他综合收益的累计公允价值变动应全部转入合并日当期的投资收益。

(2) 在合并财务报表中，对于购买日之前持有的被购买方的股权，按照该股权在购买日的公允价值进行重新计量，公允价值与其账面价值的差额计入当期投资收益；购买日之前持有的被购买方的股权涉及权益法核算下的其他综合收益等的，与其相关的其他综合收益等转为购买日所属当期投资收益。

#### (五) 合并财务报表的编制方法

本公司合并财务报表的合并范围以控制为基础确定，所有子公司均纳入合并财务报表。

所有纳入合并财务报表合并范围的子公司所采用的会计政策、会计期间与本公司一致，如子公司采用的会计政策、会计期间与本公司不一致的，在编制合并财务报表时，按本公司的会计政策、会计期间进行必要的调整。

合并财务报表以本公司及子公司的财务报表为基础，根据其他有关资料由本公司编制。

合并财务报表时抵销本公司与各子公司、各子公司相互之间发生的内部交易对合并资产负债表、合并利润表、合并现金流量表、合并所有者权益变动表的影响。

子公司少数股东分担的当期亏损超过了少数股东在该子公司期初所有者权益中所享有的份额的，其余额仍应当冲减少数股东权益。

在报告期内，若因同一控制下企业合并增加子公司的，则调整合并资产负债表的期初数；将子公司合并当期期初至报告期末的收入、费用、利润纳入合并利润表；将子公司合并当期期初至报告期末的现金流量纳入合并现金流量表。

在报告期内，若因非同一控制下企业合并增加子公司以及业务的，则不调整合并资产负债表期初数；将子公司以及业务自购买日至报告期末的收入、费用、利润纳入合并利润表；该子公司自购买日至报告期末的现金流量纳入合并现金流量表。

在报告期内，本公司处置子公司以及业务，则该子公司以及业务期初至处置日的收入、费用、利润纳入合并利润表；该子公司期初至处置日的现金流量纳入合并现金流量表。

本公司因处置部分股权投资或其他原因丧失了对原有子公司控制权的，在合并财务报表中，对于剩余股权，应当按照其在丧失控制权日的公允价值进行重新计量。处置股权取得的对价与剩余股权公允价值之和，减去按原持股比例计算应享有原有子公司自购买日开始持续计算的净资产的份额之间的差额，计入丧失控制权当期的投资收益。与原有子公司股权投资相关的其他综合收益，应当在丧失控制权时转为当期投资收益。

## （六）合营安排分类及共同经营会计处理方法

### 1. 合营安排的分类

本公司根据合营安排的结构、法律形式以及合营安排中约定的条款、其他相关事实和情况等因素，将合营安排分为共同经营和合营企业。

未通过单独主体达成的合营安排，划分为共同经营；通过单独主体达成的合营安排，通常划分为合营企业；但有确凿证据表明满足下列任一条件并且符合相关法律法规规定的合营安排划分为共同经营：

- (1) 合营安排的法律形式表明，合营方对该安排中的相关资产和负债分别享有权利和承担义务。
- (2) 合营安排的合同条款约定，合营方对该安排中的相关资产和负债分别享有权利和承担义务。
- (3) 其他相关事实和情况表明，合营方对该安排中的相关资产和负债分别享有权利和承担义务，如合营方享有与合营安排相关的几乎所有产出，并且该安排中负债的清偿持续依赖于合营方的支持。

### 2. 共同经营会计处理方法

本公司确认共同经营中利益份额中与本公司相关的下列项目，并按照相关企业会计准则的规定进行会计处理：

- (1) 确认单独所持有的资产，以及按其份额确认共同持有的资产；
- (2) 确认单独所承担的负债，以及按其份额确认共同承担的负债；
- (3) 确认出售其享有的共同经营产出份额所产生的收入；
- (4) 按其份额确认共同经营因出售产出所产生的收入；
- (5) 确认单独所发生的费用，以及按其份额确认共同经营发生的费用。

本公司向共同经营投出或出售资产等（该资产构成业务的除外），在该资产等由共同经营出售给第三方之前，仅确认因该交易产生的损益中归属于共同经营其他参与方的部分。投出或出售的资产发生符合《企业会计准则第 8 号——资产减值》等规定的资产减值损失的，本公司全额确认该损失。

本公司自共同经营购买资产等（该资产构成业务的除外），在将该资产等出售给第三方之前，仅确认因该交易产生的损益中归属于共同经营其他参与方的部分。购入的资产发生符合《企业会计准则

第8号——资产减值》等规定的资产减值损失的，本公司按承担的份额确认该部分损失。

本公司对共同经营不享有共同控制，如果本公司享有该共同经营相关资产且承担该共同经营相关负债的，仍按上述原则进行会计处理，否则，应当按照相关企业会计准则的规定进行会计处理。

#### （七）现金及现金等价物的确定标准

在编制现金流量表时，将本公司库存现金以及可以随时用于支付的存款确认为现金。将同时具备期限短（一般从购买日起，三个月内到期）、流动性强、易于转换为已知现金、价值变动风险很小四个条件的投资，确定为现金等价物。

#### （八）外币业务和外币报表折算

##### 1. 外币业务

外币业务交易在初始确认时，采用交易发生日的即期汇率作为折算汇率折合成人民币记账。

资产负债表日，外币货币性项目按资产负债表日即期汇率折算，由此产生的汇兑差额，除属于与购建符合资本化条件的资产相关的外币专门借款产生的汇兑差额按照借款费用资本化的原则处理外，均计入当期损益。以历史成本计量的外币非货币性项目，仍采用交易发生日的即期汇率折算，不改变其记账本位币金额。

以公允价值计量的外币非货币性项目，采用公允价值确定日的即期汇率折算，由此产生的汇兑差额作为公允价值变动损益计入当期损益。如属于可供出售外币非货币性项目的，形成的汇兑差额计入其他综合收益。

##### 2. 外币财务报表的折算

资产负债表中的资产和负债项目，采用资产负债表日的即期汇率折算；所有者权益项目除“未分配利润”项目外，其他项目采用发生时的即期汇率折算。利润表中的收入和费用项目，采用交易发生日的即期汇率折算。按照上述折算产生的外币财务报表折算差额，在资产负债表所有者权益项目下单独列示。

处置境外经营时，将资产负债表中所有者权益项目下列示的、与该境外经营相关的外币财务报表折算差额，自所有者权益项目转入处置当期损益；部分处置境外经营的，按处置的比例计算处置部分的外币财务报表折算差额，转入处置当期损益。

#### （九）金融工具

金融工具包括金融资产、金融负债和权益工具。

##### 1. 金融工具的分类

管理层根据所发行金融工具的合同条款及其所反映的经济实质而非仅以法律形式，结合取得持有金融资产和承担金融负债的目的，将金融资产和金融负债分为不同类别：以公允价值计量且其变动计

入当期损益的金融资产或金融负债，包括交易性金融资产或金融负债（和直接指定为以公允价值计量且其变动计入当期损益的金融资产或金融负债）；持有至到期投资；应收款项；可供出售金融资产；其他金融负债等。

## 2. 金融工具的确认依据和计量方法

### (1) 以公允价值计量且其变动计入当期损益的金融资产（金融负债）

以公允价值计量且其变动计入当期损益的金融资产或金融负债，包括交易性金融资产或金融负债和直接指定为以公允价值计量且其变动计入当期损益的金融资产或金融负债。

交易性金融资产或金融负债是指满足下列条件之一的金融资产或金融负债：

- 1) 取得该金融资产或金融负债的目的是为了在短期内出售、回购或赎回；
- 2) 属于进行集中管理的可辨认金融工具组合的一部分，且有客观证据表明本公司近期采用短期获利方式对该组合进行管理；
- 3) 属于衍生金融工具，但是被指定为有效套期工具的衍生工具、属于财务担保合同的衍生工具、与在活跃市场中没有报价且其公允价值不能可靠计量的权益工具投资挂钩并须通过交付该权益工具结算的衍生工具除外。

只有符合以下条件之一，金融资产或金融负债才可在初始计量时指定为以公允价值计量且其变动计入损益的金融资产或金融负债：

- 1) 该项指定可以消除或明显减少由于金融资产或金融负债的计量基础不同所导致的相关利得或损失在确认或计量方面不一致的情况；
- 2) 风险管理或投资策略的正式书面文件已载明，该金融资产组合、该金融负债组合、或该金融资产和金融负债组合，以公允价值为基础进行管理、评价并向关键管理人员报告；
- 3) 包含一项或多项嵌入衍生工具的混合工具，除非嵌入衍生工具对混合工具的现金流量没有重大改变，或所嵌入的衍生工具明显不应当从相关混合工具中分拆；
- 4) 包含需要分拆但无法在取得时或后续的资产负债表日对其进行单独计量的嵌入衍生工具的混合工具。

本公司对以公允价值计量且其变动计入当期损益的金融资产或金融负债，在取得时以公允价值（扣除已宣告但尚未发放的现金股利或已到付息期但尚未领取的债券利息）作为初始确认金额，相关的交易费用计入当期损益。持有期间将取得的利息或现金股利确认为投资收益，期末将公允价值变动计入当期损益。处置时，其公允价值与初始入账金额之间的差额确认为投资收益，同时调整公允价值变动损益。

## (2) 应收款项

本公司对外销售商品或提供劳务形成的应收债权，以及公司持有的其他企业的不包括在活跃市场上有报价的债务工具的债权，包括应收账款、其他应收款、应收票据、预付账款、长期应收款等，以向购货方应收的合同或协议价款作为初始确认金额；具有融资性质的，按其现值进行初始确认。

收回或处置时，将取得的价款与该应收款项账面价值之间的差额计入当期损益。

## (3) 持有至到期投资

持有至到期投资是指到期日固定、回收金额固定或可确定，且本公司有明确意图和能力持有至到期的非衍生性金融资产。

本公司对持有至到期投资，在取得时按公允价值（扣除已到付息期但尚未领取的债券利息）和相关交易费用之和作为初始确认金额。持有期间按照摊余成本和实际利率（如实际利率与票面利率差别较小的，可按票面利率）计算确认利息收入，计入投资收益。实际利率在取得时确定，在该预期存续期间或适用的更短期间内保持不变。处置时，将所取得价款与该投资账面价值之间的差额计入投资收益。

如果持有至到期投资处置或重分类为其他类金融资产的金额，相对于本公司全部持有至到期投资在出售或重分类前的总额较大，在处置或重分类后应立即将其剩余的持有至到期投资重分类为可供出售金融资产；重分类日，该投资的账面价值与其公允价值之间的差额计入其他综合收益，在该可供出售金融资产发生减值或终止确认时转出，计入当期损益。但是，遇到下列情况可以除外：

1) 出售日或重分类日距离该项投资到期日或赎回日较近（如到期前三个月内），且市场利率变化对该项投资的公允价值没有显著影响。

2) 根据合同约定的偿付方式，企业已收回几乎所有初始本金。

3) 出售或重分类是由于企业无法控制、预期不会重复发生且难以合理预计的独立事件所引起。

## (4) 可供出售金融资产

可供出售金融资产，是指初始确认时即指定为可供出售的非衍生金融资产，以及除其他金融资产类别以外的金融资产。

本公司对可供出售金融资产，在取得时按公允价值（扣除已宣告但尚未发放的现金股利或已到付息期但尚未领取的债券利息）和相关交易费用之和作为初始确认金额。持有期间将取得的利息或现金股利确认为投资收益。可供出售金融资产的公允价值变动形成的利得或损失，除减值损失和外币货币性金融资产形成的汇兑差额外，直接计入其他综合收益。处置可供出售金融资产时，将取得的价款与该金融资产账面价值之间的差额，计入投资损益；同时，将原直接计入其他综合收益的公允价值变动

累计额对应处置部分的金额转出，计入投资损益。

本公司对在活跃市场中没有报价且其公允价值不能可靠计量的权益工具投资，以及与该权益工具挂钩并须通过交付该权益工具结算的衍生金融资产，按照成本计量。

#### (5) 其他金融负债

按其公允价值和相关交易费用之和作为初始确认金额。采用摊余成本进行后续计量。

### 3. 金融资产转移的确认依据和计量方法

公司发生金融资产转移时，如已将金融资产所有权上几乎所有的风险和报酬转移给转入方，则终止确认该金融资产；如保留了金融资产所有权上几乎所有的风险和报酬的，则不终止确认该金融资产。

在判断金融资产转移是否满足上述金融资产终止确认条件时，采用实质重于形式的原则。公司将金融资产转移区分为金融资产整体转移和部分转移。金融资产整体转移满足终止确认条件的，将下列两项金额的差额计入当期损益：

(1) 所转移金融资产的账面价值；

(2) 因转移而收到的对价，与原直接计入所有者权益的公允价值变动累计额（涉及转移的金融资产为可供出售金融资产的情形）之和。

金融资产部分转移满足终止确认条件的，将所转移金融资产整体的账面价值，在终止确认部分和未终止确认部分之间，按照各自的相对公允价值进行分摊，并将下列两项金额的差额计入当期损益：

(1) 终止确认部分的账面价值；

(2) 终止确认部分的对价，与原直接计入所有者权益的公允价值变动累计额中对应终止确认部分的金额（涉及转移的金融资产为可供出售金融资产的情形）之和。

金融资产转移不满足终止确认条件的，继续确认该金融资产，所收到的对价确认为一项金融负债。

### 4. 金融负债终止确认条件

金融负债的的现时义务全部或部分已经解除的，则终止确认该金融负债或其一部分；本公司若与债权人签定协议，以承担新金融负债方式替换现存金融负债，且新金融负债与现存金融负债的合同条款实质上不同的，则终止确认现存金融负债，并同时确认新金融负债。

对现存金融负债全部或部分合同条款作出实质性修改的，则终止确认现存金融负债或其一部分，同时将修改条款后的金融负债确认为一项新金融负债。

金融负债全部或部分终止确认时，终止确认的金融负债账面价值与支付对价（包括转出的非现金资产或承担的新金融负债）之间的差额，计入当期损益。

本公司若回购部分金融负债的，在回购日按照继续确认部分与终止确认部分的相对公允价值，将

该金融负债整体的账面价值进行分配。分配给终止确认部分的账面价值与支付的对价（包括转出的非现金资产或承担的新金融负债）之间的差额，计入当期损益。

#### 5. 金融资产和金融负债公允价值的确定方法

本公司采用公允价值计量的金融资产和金融负债存在活跃市场的金融资产或金融负债，以活跃市场的报价确定其公允价值；不存在活跃市场的金融资产或金融负债，采用估值技术（包括参考熟悉情况并自愿交易的各方最近进行的市场交易中使用的价格、参照实质上相同的其他金融工具的当前公允价值、现金流量折现法和期权定价模型等）确定其公允价值；初始取得或衍生的金融资产或承担的金融负债，以市场交易价格作为确定其公允价值的基础。

#### 6. 金融资产（不含应收款项）减值准备计提

资产负债表日对以公允价值计量且其变动计入当期损益的金融资产以外的金融资产的账面价值进行检查，如有客观证据表明该金融资产发生减值的，计提减值准备。

金融资产发生减值的客观证据，包括但不限于：

- (1) 发行方或债务人发生严重财务困难；
- (2) 债务人违反了合同条款，如偿付利息或本金发生违约或逾期等；
- (3) 债权人出于经济或法律等方面因素的考虑，对发生财务困难的债务人作出让步；
- (4) 债务人很可能倒闭或进行其他财务重组；
- (5) 因发行方发生重大财务困难，该金融资产无法在活跃市场继续交易；
- (6) 无法辨认一组金融资产中的某项资产的现金流量是否已经减少，但根据公开的数据对其进行总体评价后发现，该组金融资产自初始确认以来的预计未来现金流量确已减少且可计量，如该组金融资产的债务人支付能力逐步恶化，或债务人所在国家或地区失业率提高、担保物在其所在地区的价格明显下降、所处行业不景气等；
- (7) 权益工具发行方经营所处的技术、市场、经济或法律环境等发生重大不利变化，使权益工具投资人可能无法收回投资成本；
- (8) 权益工具投资的公允价值发生严重或非暂时性下跌。

金融资产的具体减值方法如下：

- (1) 可供出售金融资产的减值准备：

本公司于资产负债表日对各项可供出售金融资产采用个别认定的方式评估减值损失，其中：表明可供出售权益工具投资发生减值的客观证据包括权益工具投资的公允价值发生严重或非暂时性下跌，具体量化标准为：若该权益工具投资于资产负债表日的公允价值低于其成本超过50%（含50%）或低

于其成本持续时间超过12个月（含12个月）的，则表明其发生减值。

上段所述“成本”按照可供出售权益工具投资的初始取得成本扣除已收回本金和已摊销金额、原已计入损益的减值损失确定；“公允价值”根据证券交易所期末收盘价确定，除非该项可供出售权益工具投资存在限售期。对于存在限售期的可供出售权益工具投资，按照证券交易所期末收盘价扣除市场参与者因承担指定期间内无法在公开市场上出售该权益工具的风险而要求获得的补偿金额后确定。

可供出售金融资产发生减值时，即使该金融资产没有终止确认，本公司将原直接计入其他综合收益的因公允价值下降形成的累计损失从其他综合收益转出，计入当期损益。该转出的累计损失，等于可供出售金融资产的初始取得成本扣除已收回本金和已摊余金额、当前公允价值和原已计入损益的减值损失后的余额。

对于已确认减值损失的可供出售债务工具，在随后的会计期间公允价值已上升且客观上与确认原减值损失后发生的事项有关的，原确认的减值损失予以转回计入当期损益；对于可供出售权益工具投资发生的减值损失，在该权益工具价值回升时通过权益转回；但在活跃市场中没有报价且其公允价值不能可靠计量的权益工具投资，或与该权益工具挂钩并须通过交付该权益工具结算的衍生金融资产发生的减值损失，不得转回。

(2) 持有至到期投资的减值准备：

对于持有至到期投资，有客观证据表明其发生了减值的，根据其账面价值与预计未来现金流量现值之间差额计算确认减值损失；计提后如有证据表明其价值已恢复，原确认的减值损失可予以转回，计入当期损益，但该转回的账面价值不超过假定不计提减值准备情况下该金融资产在转回日的摊余成本。

(十) 应收款项坏账准备的确认标准、计提方法

1. 单项金额重大并单项计提坏账准备的应收款项：

单项金额重大的应收款项的确认标准：

年末账面余额前五名的款项。

单项金额重大的应收款项坏账准备的计提方法：

单独进行减值测试，按预计未来现金流量现值低于其账面价值的差额计提坏账准备，计入当期损益。单独测试未发生减值的应收款项，将其归入相应组合计提坏账准备。

2. 按组合计提坏账准备应收款项：

(1) 信用风险特征组合的确定依据：

本公司以信用期和账龄作为风险特征，对金额不重大以及不属于特定对象的应收款项等按照账龄

分析法计提坏账准备。

(2) 根据信用风险特征组合确定的计提方法:

① 采用账龄分析法计提坏账准备的:

账龄	应收账款计提比例(%)	其他应收款计提比例(%)
1年以内(含1年)	5%	5%
1-2年(含2年)	15%	15%
2-3年(含3年)	30%	30%
3年以上	100%	100%

3. 单项金额虽不重大但单项计提坏账准备的应收款项:

(1) 单项金额虽不重大但单项计提坏账准备的应收款项的判断依据:

有客观证据表明可能发生减值,如债务人出现撤销、破产或死亡,以其破产财产或遗产清偿后仍不能收回,现金流量严重不足等情况。

(2) 单项金额虽不重大但单项计提坏账准备计提方法:

对有客观证据表明可能发生了减值的应收款项,将其从相关组合中分离出来,单独进行减值测试,根据其未来现金流量现值低于其账面价值的差额,确认减值损失,计提坏账准备。

#### (十一) 存货

##### 1. 存货的分类

存货是指本公司在日常活动中持有以备出售的产成品或商品、处在生产过程中的在产品、在生产过程或提供劳务过程中耗用的材料和物料等。主要包括原材料、低值易耗品、库存商品等。

##### 2. 存货的计价方法

存货在取得时,按成本进行初始计量,包括采购成本、加工成本和其他成本。存货发出时按加权平均法计价。

##### 3. 存货可变现净值的确定依据及存货跌价准备的计提方法

期末对存货进行全面清查后,按存货的成本与可变现净值孰低提取或调整存货跌价准备。产成品、库存商品和用于出售的材料等直接用于出售的商品存货,在正常生产经营过程中,以该存货的估计售价减去估计的销售费用和相关税费后的金额,确定其可变现净值;需要经过加工的材料存货,在正常生产经营过程中,以所生产的产成品的估计售价减去至完工时估计将要发生的成本、估计的销售费用和相关税费后的金额,确定其可变现净值;为执行销售合同或者劳务合同而持有的存货,其可变现净值以合同价格为基础计算,若持有存货的数量多于销售合同订购数量的,超出部分的存货的可变现净值以一般销售价格为基础计算。

期末按照单个存货项目计提存货跌价准备；但对于数量繁多、单价较低的存货，按照存货类别计提存货跌价准备；与在同一地区生产和销售的产品系列相关、具有相同或类似最终用途或目的，且难以与其他项目分开计量的存货，则合并计提存货跌价准备。

以前减记存货价值的影响因素已经消失的，减记的金额予以恢复，并在原已计提的存货跌价准备金额内转回，转回的金额计入当期损益。

#### 4. 存货的盘存制度

采用永续盘存制。

#### 5. 低值易耗品和包装物的摊销方法

低值易耗品采用一次转销法。

### （十二）划分为持有待售资产

#### 1. 划分为持有待售确认标准

本公司将同时满足下列条件的企业组成部分（或非流动资产）确认为持有待售组成部分：

- （1）该组成部分必须在其当前状况下仅根据出售此类组成部分的惯常条款即可立即出售；
- （2）企业已经就处置该组成部分作出决议，如按规定需得到股东批准的，已经取得股东大会或相应权力机构的批准；
- （3）企业已经与受让方签订了不可撤销的转让协议；
- （4）该项转让将在一年内完成。

#### 2. 划分为持有待售核算方法

本公司对于持有待售的固定资产，调整该项固定资产的预计净残值，使该固定资产的预计净残值反映其公允价值减去处置费用后的金额，但不超过符合持有待售条件时该项固定资产的原账面价值，原账面价值高于调整后预计净残值的差额，应作为资产减值损失计入当期损益。持有待售的固定资产不计提折旧或摊销，按照账面价值与公允价值减去处置费用后的净额孰低进行计量。

符合持有待售条件的权益性投资、无形资产等其他非流动资产，比照上述原则处理，但不包括递延所得税资产、《企业会计准则第 22 号——金融工具确认和计量》规范的金融资产、以公允价值计量的投资性房地产和生物资产、保险合同中产生的合同权利。

### （十三）长期股权投资

#### 1. 投资成本的确定

（1）企业合并形成的长期股权投资，具体会计政策详见本附注三 / （四）同一控制下和非同一控制下企业合并的会计处理方法

## (2) 其他方式取得的长期股权投资

以支付现金方式取得的长期股权投资，按照实际支付的购买价款作为初始投资成本。初始投资成本包括与取得长期股权投资直接相关的费用、税金及其他必要支出。

以发行权益性证券取得的长期股权投资，按照发行权益性证券的公允价值作为初始投资成本；发行或取得自身权益工具时发生的交易费用，可直接归属于权益性交易的从权益中扣减。

在非货币性资产交换具备商业实质和换入资产或换出资产的公允价值能够可靠计量的前提下，非货币性资产交换换入的长期股权投资以换出资产的公允价值为基础确定其初始投资成本，除非有确凿证据表明换入资产的公允价值更加可靠；不满足上述前提的非货币性资产交换，以换出资产的账面价值和应支付的相关税费作为换入长期股权投资的初始投资成本。

通过债务重组取得的长期股权投资，其初始投资成本按照公允价值为基础确定。

## 2. 后续计量及损益确认

### (1) 成本法

本公司能够对被投资单位实施控制的长期股权投资采用成本法核算，并按照初始投资成本计价，追加或收回投资调整长期股权投资的成本。

除取得投资时实际支付的价款或对价中包含的已宣告但尚未发放的现金股利或利润外，本公司按照享有被投资单位宣告分派的现金股利或利润确认为当期投资收益。

### (2) 权益法

本公司对联营企业和合营企业的长期股权投资采用权益法核算；对于其中一部分通过风险投资机构、共同基金、信托公司或包括投连险基金在内的类似主体间接持有的联营企业的权益性投资，采用公允价值计量且其变动计入损益。

长期股权投资的初始投资成本大于投资时应享有被投资单位可辨认净资产公允价值份额的差额，不调整长期股权投资的初始投资成本；初始投资成本小于投资时应享有被投资单位可辨认净资产公允价值份额的差额，计入当期损益。

本公司取得长期股权投资后，按照应享有或应分担的被投资单位实现的净损益和其他综合收益的份额，分别确认投资收益和其他综合收益，同时调整长期股权投资的账面价值；并按照被投资单位宣告分派的利润或现金股利计算应享有的部分，相应减少长期股权投资的账面价值；对于被投资单位除净损益、其他综合收益和利润分配以外所有者权益的其他变动，调整长期股权投资的账面价值并计入所有者权益。

本公司在确认应享有被投资单位净损益的份额时，以取得投资时被投资单位各项可辨认资产等的

公允价值为基础，对被投资单位的净利润进行调整后确认。本公司与联营企业、合营企业之间发生的未实现内部交易损益按照应享有的比例计算归属于本公司的部分予以抵销，在此基础上确认投资损益。

本公司确认应分担被投资单位发生的亏损时，按照以下顺序进行处理：首先，冲减长期股权投资的账面价值。其次，长期股权投资的账面价值不足以冲减的，以其他实质上构成对被投资单位净投资的长期权益账面价值为限继续确认投资损失，冲减长期应收项目等的账面价值。最后，经过上述处理，按照投资合同或协议约定企业仍承担额外义务的，按预计承担的义务确认预计负债，计入当期投资损失。

被投资单位以后期间实现盈利的，公司在扣除未确认的亏损分担额后，按与上述相反的顺序处理，减记已确认预计负债的账面余额、恢复其他实质上构成对被投资单位净投资的长期权益及长期股权投资的账面价值后，恢复确认投资收益。

### 3. 长期股权投资核算方法的转换

#### (1) 公允价值计量转权益法核算

本公司原持有的对被投资单位不具有控制、共同控制或重大影响的按金融工具确认和计量准则进行会计处理的权益性投资，因追加投资等原因能够对被投资单位施加重大影响或实施共同控制但不构成控制的，按照《企业会计准则第 22 号——金融工具确认和计量》确定的原持有的股权投资的公允价值加上新增投资成本之和，作为改按权益法核算的初始投资成本。

原持有的股权投资分类为可供出售金融资产的，其公允价值与账面价值之间的差额，以及原计入其他综合收益的累计公允价值变动转入改按权益法核算的当期损益。

按权益法核算的初始投资成本小于按照追加投资后全新的持股比例计算确定的应享有被投资单位在追加投资日可辨认净资产公允价值份额之间的差额，调整长期股权投资的账面价值，并计入当期营业外收入。

#### (2) 公允价值计量或权益法核算转成本法核算

本公司原持有的对被投资单位不具有控制、共同控制或重大影响的按金融工具确认和计量准则进行会计处理的权益性投资，或原持有对联营企业、合营企业的长期股权投资，因追加投资等原因能够对非同一控制下的被投资单位实施控制的，在编制个别财务报表时，按照原持有的股权投资账面价值加上新增投资成本之和，作为改按成本法核算的初始投资成本。

购买日之前持有的股权投资因采用权益法核算而确认的其他综合收益，在处置该项投资时采用与被投资单位直接处置相关资产或负债相同的基础进行会计处理。

购买日之前持有的股权投资按照《企业会计准则第 22 号——金融工具确认和计量》的有关规定进行会计处理的，原计入其他综合收益的累计公允价值变动在改按成本法核算时转入当期损益。

### (3) 权益法核算转公允价值计量

本公司因处置部分股权投资等原因丧失了对被投资单位的共同控制或重大影响的，处置后的剩余股权改按《企业会计准则第 22 号——金融工具确认和计量》核算，其在丧失共同控制或重大影响之日的公允价值与账面价值之间的差额计入当期损益。

原股权投资因采用权益法核算而确认的其他综合收益，在终止采用权益法核算时采用与被投资单位直接处置相关资产或负债相同的基础进行会计处理。

### (4) 成本法转权益法

本公司因处置部分权益性投资等原因丧失了对被投资单位的控制的，在编制个别财务报表时，处置后的剩余股权能够对被投资单位实施共同控制或施加重大影响的，改按权益法核算，并对该剩余股权视同自取得时即采用权益法核算进行调整。

### (5) 成本法转公允价值计量

本公司因处置部分权益性投资等原因丧失了对被投资单位的控制的，在编制个别财务报表时，处置后的剩余股权不能对被投资单位实施共同控制或施加重大影响的，改按《企业会计准则第 22 号——金融工具确认和计量》的有关规定进行会计处理，其在丧失控制之日的公允价值与账面价值间的差额计入当期损益。

## 4. 长期股权投资的处置

处置长期股权投资，其账面价值与实际取得价款之间的差额，应当计入当期损益。采用权益法核算的长期股权投资，在处置该项投资时，采用与被投资单位直接处置相关资产或负债相同的基础，按相应比例对原计入其他综合收益的部分进行会计处理。

处置对子公司股权投资的各项交易的条款、条件以及经济影响符合以下一种或多种情况，将多次交易事项作为一揽子交易进行会计处理：

这些交易是同时或者在考虑了彼此影响的情况下订立的；

这些交易整体才能达成一项完整的商业结果；

一项交易的发生取决于其他至少一项交易的发生；

一项交易单独看是不经济的，但是和其他交易一并考虑时是经济的。

因处置部分股权投资或其他原因丧失了对原有子公司控制权的，不属于一揽子交易的，区分个别财务报表和合并财务报表进行相关会计处理：

(1) 在个别财务报表中, 对于处置的股权, 其账面价值与实际取得价款之间的差额计入当期损益。处置后的剩余股权能够对被投资单位实施共同控制或施加重大影响的, 改按权益法核算, 并对该剩余股权视同自取得时即采用权益法核算进行调整; 处置后的剩余股权不能对被投资单位实施共同控制或施加重大影响的, 改按《企业会计准则第 22 号——金融工具确认和计量》的有关规定进行会计处理, 其在丧失控制之日的公允价值与账面价值间的差额计入当期损益。

(2) 在合并财务报表中, 对于在丧失对子公司控制权以前的各项交易, 处置价款与处置长期股权投资相对应享有子公司自购买日或合并日开始持续计算的净资产份额之间的差额, 调整资本公积(股本溢价), 资本公积不足冲减的, 调整留存收益; 在丧失对子公司控制权时, 对于剩余股权, 按照其在丧失控制权日的公允价值进行重新计量。处置股权取得的对价与剩余股权公允价值之和, 减去按原持股比例计算应享有原有子公司自购买日开始持续计算的净资产的份额之间的差额, 计入丧失控制权当期的投资收益, 同时冲减商誉。与原有子公司股权投资相关的其他综合收益等, 在丧失控制权时转为当期投资收益。

处置对子公司股权投资直至丧失控制权的各项交易属于一揽子交易的, 将各项交易作为一项处置子公司股权投资并丧失控制权的交易进行会计处理, 区分个别财务报表和合并财务报表进行相关会计处理:

(1) 在个别财务报表中, 在丧失控制权之前每一次处置价款与处置的股权对应的长期股权投资账面价值之间的差额, 确认为其他综合收益, 在丧失控制权时一并转入丧失控制权当期的损益。

(2) 在合并财务报表中, 在丧失控制权之前每一次处置价款与处置投资对应的享有该子公司净资产份额的差额, 确认为其他综合收益, 在丧失控制权时一并转入丧失控制权当期的损益。

#### 5. 共同控制、重大影响的判断标准

如果本公司按照相关约定与其他参与方集体控制某项安排, 并且对该安排回报具有重大影响的活动决策, 需要经过分享控制权的参与方一致同意时才存在, 则视为本公司与其他参与方共同控制某项安排, 该安排即属于合营安排。

合营安排通过单独主体达成的, 根据相关约定判断本公司对该单独主体的净资产享有权利时, 将该单独主体作为合营企业, 采用权益法核算。若根据相关约定判断本公司并非对该单独主体的净资产享有权利时, 该单独主体作为共同经营, 本公司确认与共同经营利益份额相关的项目, 并按照相关企业会计准则的规定进行会计处理。

重大影响, 是指投资方对被投资单位的财务和经营政策有参与决策的权力, 但并不能够控制或者与其他方一起共同控制这些政策的制定。本公司通过以下一种或多种情形, 并综合考虑所有事实和情

况后，判断对被投资单位具有重大影响。(1) 在被投资单位的董事会或类似权力机构中派有代表；(2) 参与被投资单位财务和经营政策制定过程；(3) 与被投资单位之间发生重要交易；(4) 向被投资单位派出管理人员；(5) 向被投资单位提供关键技术资料。

#### (十四) 投资性房地产

投资性房地产是指为赚取租金或资本增值，或两者兼有而持有的房地产，包括已出租的土地使用权、持有并准备增值后转让的土地使用权、已出租的建筑物。

本公司的投资性房地产按其成本作为入账价值，外购投资性房地产的成本包括购买价款、相关税费和可直接归属于该资产的其他支出；自行建造投资性房地产的成本，由建造该项资产达到预定可使用状态前所发生的必要支出构成。

本公司对投资性房地产采用成本模式进行后续计量，按其预计使用寿命及净残值率对建筑物和土地使用权计提折旧或摊销。

投资性房地产的用途改变为自用时，自改变之日起，本公司将该投资性房地产转换为固定资产或无形资产。自用房地产的用途改变为赚取租金或资本增值时，自改变之日起，本公司将固定资产或无形资产转换为投资性房地产。发生转换时，以转换前的账面价值作为转换后的入账价值。

资产负债表日，公司对存在减值迹象的，估计其可收回金额，可收回金额低于其账面价值的，确认相应的减值损失。投资性房地产减值损失一经确认，不再转回。

当投资性房地产被处置，或者永久退出使用且预计不能从其处置中取得经济利益时，终止确认该项投资性房地产。投资性房地产出售、转让、报废或毁损的处置收入扣除其账面价值和相关税费后的金额计入当期损益。

#### (十五) 固定资产

##### 1. 固定资产确认条件

固定资产指为生产商品、提供劳务、出租或经营管理而持有，并且使用寿命超过一个会计年度的有形资产。固定资产在同时满足下列条件时予以确认：

- (1) 与该固定资产有关的经济利益很可能流入企业；
- (2) 该固定资产的成本能够可靠地计量。

##### 2. 固定资产初始计量

本公司固定资产按成本进行初始计量。其中，外购的固定资产的成本包括买价、进口关税等相关税费，以及为使固定资产达到预定可使用状态前所发生的可直接归属于该资产的其他支出。自行建造固定资产的成本，由建造该项资产达到预定可使用状态前所发生的必要支出构成。投资者投入的固定

资产，按投资合同或协议约定的价值作为入账价值，但合同或协议约定价值不公允的按公允价值入账。购买固定资产的价款超过正常信用条件延期支付，实质上具有融资性质的，固定资产的成本以购买价款的现值为基础确定。实际支付的价款与购买价款的现值之间的差额，除应予资本化的以外，在信用期间内计入当期损益。

### 3. 固定资产后续计量及处置

#### (1) 固定资产折旧

固定资产折旧按其入账价值减去预计净残值后在预计使用寿命内计提。对计提了减值准备的固定资产，则在未来期间按扣除减值准备后的账面价值及依据尚可使用年限确定折旧额。

利用专项储备支出形成的固定资产，按照形成固定资产的成本冲减专项储备，并确认相同金额的累计折旧，该固定资产在以后期间不再计提折旧；已提足折旧仍继续使用的固定资产不计提折旧。

本公司根据固定资产的性质和使用情况，确定固定资产的使用寿命和预计净残值。并在年度终了，对固定资产的使用寿命、预计净残值和折旧方法进行复核，如与原先估计数存在差异的，进行相应的调整。

各类固定资产折旧年限和年折旧率如下：

类别	折旧年限（年）	残值率（%）	年折旧率（%）
房屋及建筑物	30	10%	3%
机械设备及模具	5-10 年	10%	9%-18%
运输设备	5-10 年	10%	9%-18%
电子设备	3-5 年	10%	18%-30%
其他设备	5-10 年	10%	9%-18%

#### (2) 固定资产的后续支出

与固定资产有关的后续支出，符合固定资产确认条件的，计入固定资产成本；不符合固定资产确认条件的，在发生时计入当期损益。

#### (3) 固定资产处置

当固定资产被处置、或者预期通过使用或处置不能产生经济利益时，终止确认该固定资产。固定资产出售、转让、报废或毁损的处置收入扣除其账面价值和相关税费后的金额计入当期损益。

### 4. 固定资产的减值测试方法、减值准备计提方法

公司在每期末判断固定资产是否存在可能发生减值的迹象。

固定资产存在减值迹象的，估计其可收回金额。可收回金额根据固定资产的公允价值减去处置费

用后的净额与固定资产预计未来现金流量的现值两者之间较高者确定。

当固定资产的可收回金额低于其账面价值的，将固定资产的账面价值减记至可收回金额，减记的金额确认为固定资产减值损失，计入当期损益，同时计提相应的固定资产减值准备。

固定资产减值损失确认后，减值固定资产的折旧在未来期间作相应调整，以使该固定资产在剩余使用寿命内，系统地分摊调整后的固定资产账面价值（扣除预计净残值）。

固定资产的减值损失一经确认，在以后会计期间不再转回。

有迹象表明一项固定资产可能发生减值的，企业以单项固定资产为基础估计其可收回金额。企业难以对单项固定资产的可收回金额进行估计的，以该固定资产所属的资产组为基础确定资产组的可收回金额。

#### 5. 融资租入固定资产的认定依据、计价方法

当本公司租入的固定资产符合下列一项或数项标准时，确认为融资租入固定资产：

- (1) 在租赁期届满时，租赁资产的所有权转移给本公司。
- (2) 本公司有购买租赁资产的选择权，所订立的购买价款预计将远低于行使选择权时租赁资产的公允价值，因而在租赁开始日就可以合理确定本公司将会行使这种选择权。
- (3) 即使资产的所有权不转移，但租赁期占租赁资产使用寿命的大部分。
- (4) 本公司在租赁开始日的最低租赁付款额现值，几乎相当于租赁开始日租赁资产公允价值。
- (5) 租赁资产性质特殊，如果不作较大改造，只有本公司才能使用。

融资租赁租入的固定资产，按租赁开始日租赁资产公允价值与最低租赁付款额的现值两者中较低者，作为入账价值。最低租赁付款额作为长期应付款的入账价值，其差额作为未确认融资费用。在租赁谈判和签订租赁合同过程中发生的，可归属于租赁项目的手续费、律师费、差旅费、印花税等初始直接费用，计入租入资产价值。未确认融资费用在租赁期内各个期间采用实际利率法进行分摊。

本公司采用与自有固定资产相一致的折旧政策计提融资租入固定资产折旧。能够合理确定租赁期届满时取得租赁资产所有权的，在租赁资产使用寿命内计提折旧。无法合理确定租赁期届满时能够取得租赁资产所有权的，在租赁期与租赁资产使用寿命两者中较短的期间内计提折旧。

### （十六）在建工程

#### 1. 在建工程的类别

本公司自行建造的在建工程按实际成本计价，实际成本由建造该项资产达到预定可使用状态前所发生的必要支出构成，包括工程用物资成本、人工成本、交纳的相关税费、应予资本化的借款费用以及应分摊的间接费用等。本公司的在建工程以项目分类核算。

## 2. 在建工程结转为固定资产的标准和时点

在建工程项目按建造该项资产达到预定可使用状态前所发生的全部支出，作为固定资产的入账价值。所建造的固定资产在建工程已达到预定可使用状态，但尚未办理竣工决算的，自达到预定可使用状态之日起，根据工程预算、造价或者工程实际成本等，按估计的价值转入固定资产，并按本公司固定资产折旧政策计提固定资产的折旧，待办理竣工决算后，再按实际成本调整原来的暂估价值，但不调整原已计提的折旧额。

## 3. 在建工程的减值测试方法、减值准备计提方法

公司在每期末判断在建工程是否存在可能发生减值的迹象。

在建工程存在减值迹象的，估计其可收回金额。可收回金额根据在建工程的公允价值减去处置费用后的净额与在建工程预计未来现金流量的现值两者之间较高者确定。

当在建工程的可收回金额低于其账面价值的，将在建工程的账面价值减记至可收回金额，减记的金额确认为在建工程减值损失，计入当期损益，同时计提相应的在建工程减值准备。

在建工程的减值损失一经确认，在以后会计期间不再转回。

有迹象表明一项在建工程可能发生减值的，企业以单项在建工程为基础估计其可收回金额。企业难以对单项在建工程的可收回金额进行估计的，以该在建工程所属的资产组为基础确定资产组的可收回金额。

## （十七）借款费用

### 1. 借款费用资本化的确认原则

公司发生的借款费用，可直接归属于符合资本化条件的资产的购建或者生产的，予以资本化，计入相关资产成本；其他借款费用，在发生时根据其发生额确认为费用，计入当期损益。

符合资本化条件的资产，是指需要经过相当长时间的购建或者生产活动才能达到预定可使用或者可销售状态的固定资产、投资性房地产和存货等资产。

借款费用同时满足下列条件时开始资本化：

- (1) 资产支出已经发生，资产支出包括为购建或者生产符合资本化条件的资产而以支付现金、转移非现金资产或者承担带息债务形式发生的支出；
- (2) 借款费用已经发生；
- (3) 为使资产达到预定可使用或者可销售状态所必要的购建或者生产活动已经开始。

### 2. 借款费用资本化期间

资本化期间，指从借款费用开始资本化时点到停止资本化时点的期间，借款费用暂停资本化的期

间不包括在内。

当购建或者生产符合资本化条件的资产达到预定可使用或者可销售状态时，借款费用停止资本化。

当购建或者生产符合资本化条件的资产中部分项目分别完工且可单独使用时，该部分资产借款费用停止资本化。

购建或者生产的资产的各部分分别完工，但必须等到整体完工后才可使用或可对外销售的，在该资产整体完工时停止借款费用资本化。

### 3. 暂停资本化期间

符合资本化条件的资产在购建或生产过程中发生的非正常中断、且中断时间连续超过 3 个月的，则借款费用暂停资本化；该项中断如是所购建或生产的符合资本化条件的资产达到预定可使用状态或者可销售状态必要的程序，则借款费用继续资本化。在中断期间发生的借款费用确认为当期损益，直至资产的购建或者生产活动重新开始后借款费用继续资本化。

### 4. 借款费用资本化金额的计算方法

专门借款的利息费用（扣除尚未动用的借款资金存入银行取得的利息收入或者进行暂时性投资取得的投资收益）及其辅助费用在所购建或者生产的符合资本化条件的资产达到预定可使用或者可销售状态前，予以资本化。

根据累计资产支出超过专门借款部分的资产支出加权平均数（按每月月末平均）乘以所占用一般借款的资本化率，计算确定一般借款应予资本化的利息金额。资本化率根据一般借款加权平均利率计算确定。

借款存在折价或者溢价的，按照实际利率法确定每一会计期间应摊销的折价或者溢价金额，调整每期利息金额。

## （十八）无形资产与开发支出

无形资产是指本公司拥有或者控制的没有实物形态的可辨认非货币性资产，包括土地使用权、计算机软件。

### 1. 无形资产的计价方法

（1）公司取得无形资产时按成本进行初始计量；

外购无形资产的成本，包括购买价款、相关税费以及直接归属于使该项资产达到预定用途所发生的其他支出。购买无形资产的价款超过正常信用条件延期支付，实质上具有融资性质的，无形资产的成本以购买价款的现值为基础确定。

债务重组取得债务人用以抵债的无形资产，以该无形资产的公允价值为基础确定其入账价值，并将重组债务的账面价值与该用以抵债的无形资产公允价值之间的差额，计入当期损益；

在非货币性资产交换具备商业实质且换入资产或换出资产的公允价值能够可靠计量的前提下，非货币性资产交换换入的无形资产以换出资产的公允价值为基础确定其入账价值，除非有确凿证据表明换入资产的公允价值更加可靠；不满足上述前提的非货币性资产交换，以换出资产的账面价值和应支付的相关税费作为换入无形资产的成本，不确认损益。

以同一控制下的企业吸收合并方式取得的无形资产按被合并方的账面价值确定其入账价值；以非同一控制下的企业吸收合并方式取得的无形资产按公允价值确定其入账价值。

内部自行开发的无形资产，其成本包括：开发该无形资产时耗用的材料、劳务成本、注册费、在开发过程中使用的其他专利权和特许权的摊销以及满足资本化条件的利息费用，以及为使该无形资产达到预定用途前所发生的其他直接费用。

## (2) 后续计量

在取得无形资产时分析判断其使用寿命。

对于使用寿命有限的无形资产，在为企业带来经济利益的期限内按直线法摊销；无法预见无形资产为企业带来经济利益期限的，视为使用寿命不确定的无形资产，不予摊销。

### 2. 使用寿命有限的无形资产的使用寿命估计情况：

项目	预计使用寿命	依据
土地使用权	50 年	国有土地使用权证规定年限
计算机软件	2 年至 10 年	合同或协议规定

每期末，对使用寿命有限的无形资产的使用寿命及摊销方法进行复核。

经复核，本年期末无形资产的使用寿命及摊销方法与以前估计未有不同。

### 3. 无形资产减值准备的计提

对于使用寿命确定的无形资产，如有明显减值迹象的，期末进行减值测试。

对于使用寿命不确定的无形资产，每期末进行减值测试。

对无形资产进行减值测试，估计其可收回金额。可收回金额根据无形资产的公允价值减去处置费用后的净额与无形资产预计未来现金流量的现值两者之间较高者确定。

当无形资产的可收回金额低于其账面价值的，将无形资产的账面价值减记至可收回金额，减记的金额确认为无形资产减值损失，计入当期损益，同时计提相应的无形资产减值准备。

无形资产减值损失确认后，减值无形资产的折耗或者摊销费用在未来期间作相应调整，以使该无

形资产在剩余使用寿命内，系统地分摊调整后的无形资产账面价值（扣除预计净残值）。

无形资产的减值损失一经确认，在以后会计期间不再转回。

有迹象表明一项无形资产可能发生减值的，公司以单项无形资产为基础估计其可收回金额。公司难以对单项资产的可收回金额进行估计的，以该无形资产所属的资产组为基础确定无形资产组的可收回金额。

#### 4. 划分公司内部研究开发项目的研究阶段和开发阶段具体标准

研究阶段：为获取并理解新的科学或技术知识等而进行的独创性的有计划调查、研究活动的阶段。

开发阶段：在进行商业性生产或使用前，将研究成果或其他知识应用于某项计划或设计，以生产出新的或具有实质性改进的材料、装置、产品等活动的阶段。

内部研究开发项目研究阶段的支出，在发生时计入当期损益。

#### 5. 开发阶段支出符合资本化的具体标准

内部研究开发项目开发阶段的支出，同时满足下列条件时确认为无形资产：

- (1) 完成该无形资产以使其能够使用或出售在技术上具有可行性；
- (2) 具有完成该无形资产并使用或出售的意图；
- (3) 无形资产产生经济利益的方式，包括能够证明运用该无形资产生产的产品存在市场或无形资产自身存在市场，无形资产将在内部使用的，能够证明其有用性；
- (4) 有足够的技术、财务资源和其他资源支持，以完成该无形资产的开发，并有能力使用或出售该无形资产；
- (5) 归属于该无形资产开发阶段的支出能够可靠地计量。

#### （十九）商誉

商誉为非同一控制下企业合并成本超过应享有的被投资单位或被购买方可辨认净资产于取得日或购买日的公允价值份额的差额。

与子公司有关的商誉在合并财务报表上单独列示，与联营企业和合营企业有关的商誉，包含在长期股权投资的账面价值中。

在财务报表中单独列示的商誉至少在每年年终进行减值测试。减值测试时，商誉的账面价值依据相关的资产组或者资产组组合能够从企业合并的协同效应中受益的情况分摊至受益的资产组或资产组组合。

#### （二十）长期资产减值

本公司在资产负债表日判断长期资产是否存在可能发生减值的迹象。如果长期资产存在减值迹象

的，以单项资产为基础估计其可收回金额；难以对单项资产的可收回金额进行估计的，以该资产所属的资产组为基础确定资产组的可收回金额。

资产可收回金额的估计，根据其公允价值减去处置费用后的净额与资产预计未来现金流量的现值两者之间较高者确定。

可收回金额的计量结果表明，长期资产的可收回金额低于其账面价值的，将长期资产的账面价值减记至可收回金额，减记的金额确认为资产减值损失，计入当期损益，同时计提相应的资产减值准备。资产减值损失一经确认，在以后会计期间不得转回。

资产减值损失确认后，减值资产的折旧或者摊销费用在未来期间作相应调整，以使该资产在剩余使用寿命内，系统地分摊调整后的资产账面价值（扣除预计净残值）。

因企业合并所形成的商誉和使用寿命不确定的无形资产，无论是否存在减值迹象，每年都进行减值测试。

商誉结合与其相关的资产组或者资产组组合进行减值测试。在对包含商誉的相关资产组或者资产组组合进行减值测试时，如与商誉相关的资产组或者资产组组合存在减值迹象的，先对不包含商誉的资产组或者资产组组合进行减值测试，计算可收回金额，并与相关账面价值相比较，确认相应的减值损失。再对包含商誉的资产组或者资产组组合进行减值测试，比较这些相关资产组或者资产组组合的账面价值（包括所分摊的商誉的账面价值部分）与其可收回金额，如相关资产组或者资产组组合的可收回金额低于其账面价值的，确认商誉的减值损失。

## （二十一）长期待摊费用

### 1. 摊销方法

长期待摊费用在受益期内平均摊销

### 2. 摊销年限

长期待摊费用，有明确受益期限的按受益期平均摊销；如果长期待摊的费用项目不能使以后会计期间受益时，将其余额全部转入当期损益。

## （二十二）职工薪酬

职工薪酬，是指本公司为获得职工提供的服务或解除劳动关系而给予的各种形式的报酬或补偿。职工薪酬包括短期薪酬、离职后福利、辞退福利和其他长期职工福利。

### 1. 短期薪酬

短期薪酬，是指本公司在职工提供相关服务的年度报告期间结束后十二个月内需要全部予以支付的职工薪酬，离职后福利和辞退福利除外。本公司在职工提供服务的会计期间，将应付的短期薪酬确认为负债，并根据职工提供服务的受益对象计入相关资产成本和费用。

### 2. 离职后福利

离职后福利，是指本公司为获得职工提供的服务而在职工退休或与企业解除劳动关系后，提供的各种形式的报酬和福利，短期薪酬和辞退福利除外。离职后福利计划分类为设定提存计划和设定受益计划。

离职后福利设定提存计划主要为参加由各地劳动及社会保障机构组织实施的社会基本养老保险、失业保险等。在职工为本公司提供服务的会计期间，将根据设定提存计划计算的应缴存金额确认为负债，并计入当期损益或相关资产成本。

本公司按照国家规定的标准定期缴付上述款项后，不再有其他的支付义务。

### 3. 辞退福利

辞退福利，是指本公司在职工劳动合同到期之前解除与职工的劳动关系，或者为鼓励职工自愿接受裁减而给予职工的补偿，在发生当期计入当期损益。

### 4. 其他长期职工福利

其他长期职工福利，是指除短期薪酬、离职后福利、辞退福利之外的其他所有职工福利。

对符合设定提存计划条件的其他长期职工福利，在职工为本公司提供服务的会计期间，将应缴存金额确认为负债，并计入当期损益或相关资产成本；除上述情形外的其他长期职工福利，在资产负债表日由独立精算师使用预期累计福利单位法进行精算，将设定受益计划产生的福利义务归属于职工提供服务的期间，并计入当期损益或相关资产成本。

## （二十三）预计负债

### 1. 预计负债的确认标准

与或有事项相关的义务同时满足下列条件时，本公司确认为预计负债：

该义务是本公司承担的现时义务；

履行该义务很可能导致经济利益流出本公司；

该义务的金额能够可靠地计量。

### 2. 预计负债的计量方法

本公司预计负债按履行相关现时义务所需的支出的最佳估计数进行初始计量。

本公司在确定最佳估计数时，综合考虑与或有事项有关的风险、不确定性和货币时间价值等因素。对于货币时间价值影响重大的，通过对相关未来现金流出进行折现后确定最佳估计数。

最佳估计数分别以下情况处理：

所需支出存在一个连续范围（或区间），且该范围内各种结果发生的可能性相同的，则最佳估计数按照该范围的中间值即上下限金额的平均数确定。

所需支出不存在一个连续范围（或区间），或虽然存在一个连续范围但该范围内各种结果发生的可能性不相同的，如或有事项涉及单个项目的，则最佳估计数按照最可能发生金额确定；如或有事项涉及多个项目的，则最佳估计数按各种可能结果及相关概率计算确定。

本公司清偿预计负债所需支出全部或部分预期由第三方补偿的，补偿金额在基本确定能够收到时，作为资产单独确认，确认的补偿金额不超过预计负债的账面价值。

#### （二十四）股份支付及权益工具

##### 1. 股份支付的种类

本公司的股份支付分为以权益结算的股份支付和以现金结算的股份支付。

##### 2. 权益工具公允价值的确定方法

对于授予的存在活跃市场的期权等权益工具，按照活跃市场中的报价确定其公允价值。对于授予的不存在活跃市场的期权等权益工具，采用期权定价模型等确定其公允价值，选用的期权定价模型考虑以下因素：（1）期权的行权价格；（2）期权的有效期；（3）标的股份的现行价格；（4）股价预计波动率；（5）股份的预计股利；（6）期权有效期内的无风险利率。

在确定权益工具授予日的公允价值时，考虑股份支付协议规定的可行权条件中的市场条件和非可行权条件的影响。股份支付存在非可行权条件的，只要职工或其他方满足了所有可行权条件中的非市场条件（如服务期限等），即确认已得到服务相对应的成本费用。

##### 3. 确定可行权权益工具最佳估计的依据

等待期内每个资产负债表日，根据最新取得的可行权职工人数变动等后续信息作出最佳估计，修正预计可行权的权益工具数量。在可行权日，最终预计可行权权益工具的数量与实际可行权数量一致。

##### 4. 实施、修改、终止股份支付计划的相关会计处理

以权益结算的股份支付，按授予职工权益工具的公允价值计量。授予后立即可行权的，在授予日按照权益工具的公允价值计入相关成本或费用，相应增加资本公积。在完成等待期内的服务或达到规定业绩条件才可行权的，在等待期内的每个资产负债表日，以对可行权权益工具数量的最佳估计为基础，按照权益工具授予日的公允价值，将当期取得的服务计入相关成本或费用和资本公积。在可行权日之后不再对已确认的相关成本或费用和所有者权益总额进行调整。

以现金结算的股份支付，按照本公司承担的以股份或其他权益工具为基础计算确定的负债的公允价值计量。授予后立即可行权的，在授予日以本公司承担负债的公允价值计入相关成本或费用，相应增加负债。在完成等待期内的服务或达到规定业绩条件以后才可行权的以现金结算的股份支付，在等待期内的每个资产负债表日，以对可行权情况的最佳估计为基础，按照本公司承担负债的公允价值金

额，将当期取得的服务计入成本或费用和相应的负债。在相关负债结算前的每个资产负债表日以及结算日，对负债的公允价值重新计量，其变动计入当期损益。

#### 5. 对于存在修改条款和条件的情况的，本期的修改情况及相关会计处理

若在等待期内取消了授予的权益工具，本公司对取消所授予的权益性工具作为加速行权处理，将剩余等待期内应确认的金额立即计入当期损益，同时确认资本公积。职工或其他方能够选择满足非可行权条件但在等待期内未满足的，本公司将其作为授予权益工具的取消处理。

### （二十五）收入

#### 1. 销售商品收入确认时间的具体判断标准

公司已将商品所有权上的主要风险和报酬转移给购买方；公司既没有保留与所有权相联系的继续管理权，也没有对已售出的商品实施有效控制；收入的金额能够可靠地计量；相关的经济利益很可能流入企业；相关的已发生或将发生的成本能够可靠地计量时，确认商品销售收入实现。

#### 2. 销售商品具体收入确认原则

##### （1）国内经销商销售业务

按合同或订单发出货物，客户收到货物后确认收入。

##### （2）国内直销业务

国内直销业务按结算方式分为客户买断销售和代销两种方式。

买断销售是指客户直接向公司购买货物用于促销、自用等用途，收入确认政策与经销商模式相同，即：按合同或订单发出货物，客户收到货物后确认收入。

代销是指公司通过直接开发的商业渠道（商超、网上商城、电视购物平台等）向消费者销售货物，公司按照实际销售情况与商业渠道客户进行结算，即：公司向商业渠道客户发出商品，按合同规定时间与商业渠道客户对账，根据双方对账确认的销售明细确认收入。

##### （3）出口销售业务

根据出口销售合同约定，客户来厂验货或委托第三方机构来厂验货，验货后办妥报关出口手续后确认收入。

#### 3. 确认让渡资产使用权收入的依据

与交易相关的经济利益很可能流入企业，收入的金额能够可靠地计量时。分别下列情况确定让渡资产使用权收入金额：

（1）利息收入金额，按照他人使用本企业货币资金的时间和实际利率计算确定。

（2）使用费收入金额，按照有关合同或协议约定的收费时间和方法计算确定。

#### 4. 建造合同收入的确认依据和方法

当建造合同的结果能够可靠地估计时，与其相关的合同收入和合同费用在资产负债表日按完工百分比法予以确认。完工百分比法，是指根据合同完工进度确认合同收入和合同费用的方法。合同完工进度按照累计实际发生的合同费用占合同预计总成本的比例确定。

固定造价合同的结果能够可靠估计，是指同时满足下列条件：

合同总收入能够可靠地计量；

与合同相关的经济利益很可能流入企业；

实际发生的合同成本能够清楚地区分和可靠地计量；

合同完工进度和为完成合同尚需发生的成本能够可靠地确定。

成本加成合同的结果能够可靠估计，是指同时满足下列条件：

- 1) 与合同相关的经济利益很可能流入企业；
- 2) 实际发生的合同成本能够清楚地区分和可靠地计量。

在资产负债表日，按照合同总收入乘以完工进度扣除以前会计期间累计已确认收入后的金额，确认为当期合同收入；同时，按照合同预计总成本乘以完工进度扣除以前会计期间累计已确认费用后的金额，确认为当期合同费用。合同工程的变动、索赔及奖金以可能带来收入并能可靠计算的数额为限计入合同总收入。

建造合同的结果不能可靠估计的，分别下列情况处理：

1) 合同成本能够收回的，合同收入根据能够收回的实际合同成本予以确认，合同成本在其发生的当期确认为合同费用。

2) 合同成本不可能收回的，在发生时立即确认为合同费用，不确认合同收入。

如果合同总成本很可能超过合同总收入，则预期损失立即确认为费用。

#### 5. 附回购条件的资产转让

公司销售产品或转让其他资产时，与购买方签订了所销售的产品或转让资产回购协议，根据协议条款判断销售商品是否满足收入确认条件。如售后回购属于融资交易，则在交付产品或资产时，本公司不确认销售收入。回购价款大于销售价款的差额，在回购期间按期计提利息，计入财务费用。

#### (二十六) 政府补助

##### 1. 类型

政府补助，是本公司从政府无偿取得的货币性资产与非货币性资产，但不包括政府作为企业所有者投入的资本。根据相关政府文件规定的补助对象，将政府补助划分为与资产相关的政府补助和与收

益相关的政府补助。

与资产相关的政府补助，是指本公司取得的、用于购建或以其他方式形成长期资产的政府补助。  
与收益相关的政府补助，是指除与资产相关的政府补助之外的政府补助。

## 2. 政府补助的确认

对期末有证据表明公司能够符合财政扶持政策规定的相关条件且预计能够收到财政扶持资金的，按应收金额确认政府补助。除此之外，政府补助均在实际收到时确认。

政府补助为货币性资产的，按照收到或应收的金额计量。政府补助为非货币性资产的，按照公允价值计量；公允价值不能够可靠取得的，按照名义金额（人民币 1 元）计量。按照名义金额计量的政府补助，直接计入当期损益。

## 3. 会计处理方法

与资产相关的政府补助，确认为递延收益，按照所建造或购买的资产使用年限分期计入营业外收入；

与收益相关的政府补助，用于补偿企业以后期间的相关费用或损失的，确认为递延收益，在确认相关费用的期间计入当期营业外收入；用于补偿企业已发生的相关费用或损失的，取得时直接计入当期营业外收入。

已确认的政府补助需要返还时，存在相关递延收益余额的，冲减相关递延收益账面余额，超出部分计入当期损益；不存在相关递延收益的，直接计入当期损益。

### （二十七）递延所得税资产和递延所得税负债

递延所得税资产和递延所得税负债根据资产和负债的计税基础与其账面价值的差额（暂时性差异）计算确认。于资产负债表日，递延所得税资产和递延所得税负债，按照预期收回该资产或清偿该负债期间的适用税率计量。

#### 1. 确认递延所得税资产的依据

本公司以很可能取得用来抵扣可抵扣暂时性差异、能够结转以后年度的可抵扣亏损和税款抵减的应纳税所得额为限，确认由可抵扣暂时性差异产生的递延所得税资产。但是，同时具有下列特征的交易中因资产或负债的初始确认所产生的递延所得税资产不予确认：（1）该交易不是企业合并；（2）交易发生时既不影响会计利润也不影响应纳税所得额或可抵扣亏损。

对于与联营企业投资相关的可抵扣暂时性差异，同时满足下列条件的，确认相应的递延所得税资产：暂时性差异在可预见的未来很可能转回，且未来很可能获得用来抵扣可抵扣暂时性差异的应纳税所得额。

## 2. 确认递延所得税负债的依据

公司将当期与以前期间应交未交的应纳税暂时性差异确认为递延所得税负债。但不包括：

- (1) 商誉的初始确认所形成的暂时性差异；
- (2) 非企业合并形成的交易或事项，且该交易或事项发生时既不影响会计利润，也不影响应纳税所得额（或可抵扣亏损）所形成的暂时性差异；
- (3) 对于与子公司、联营企业投资相关的应纳税暂时性差异，该暂时性差异转回的时间能够控制并且该暂时性差异在可预见的未来很可能不会转回。

3. 同时满足下列条件时，企业将递延所得税资产及递延所得税负债以抵销后的净额列示。

- (1) 企业拥有以净额结算当期所得税资产及当期所得税负债的法定权利；
- (2) 递延所得税资产和递延所得税负债是与同一税收征管部门对同一纳税主体征收的所得税相关或者对不同的纳税主体相关，但在未来每一具有重要性的递延所得税资产和递延所得税负债转回的期间内，涉及的纳税主体意图以净额结算当期所得税资产及当期所得税负债或是同时取得资产、清偿债务。

在个别财务报表中，当期所得税资产与负债及递延所得税资产及递延所得税负债可以以抵销后的净额列示。在合并财务报表中，纳入合并范围的企业中，一方的当期所得税资产或递延所得税资产与另一方的当期所得税负债或递延所得税负债一般不能予以抵销，除非所涉及的企业具有以净额结算的法定权利并且意图以净额结算。

## （二十八）经营租赁、融资租赁

### 1. 经营租赁会计处理

(1) 公司租入资产所支付的租赁费，在不扣除免租期的整个租赁期内，按直线法进行分摊，计入当期费用。公司支付的与租赁交易相关的初始直接费用，计入当期费用。

资产出租方承担了应由公司承担的与租赁相关的费用时，公司将该部分费用从租金总额中扣除，按扣除后的租金费用在租赁期内分摊，计入当期费用。

(2) 公司出租资产所收取的租赁费，在不扣除免租期的整个租赁期内，按直线法进行分摊，确认为租赁收入。公司支付的与租赁交易相关的初始直接费用，计入当期费用；如金额较大的，则予以资本化，在整个租赁期间内按照与租赁收入确认相同的基础分期计入当期收益。

公司承担了应由承租方承担的与租赁相关的费用时，公司将该部分费用从租金收入总额中扣除，按扣除后的租金费用在租赁期内分配。

### 2. 融资租赁会计处理

(1) 融资租入资产：公司在承租开始日，将租赁资产公允价值与最低租赁付款额现值两者中较低者作为租入资产的入账价值，将最低租赁付款额作为长期应付款的入账价值，其差额作为未确认的融资费用。

公司采用实际利率法对未确认的融资费用，在资产租赁期间内摊销，计入财务费用。

(2) 融资租出资产：公司在租赁开始日，将应收融资租赁款，未担保余值之和与其现值的差额确认为未实现融资收益，在将来收到租金的各期间内确认为租赁收入，公司发生的与出租交易相关的初始直接费用，计入应收融资租赁款的初始计量中，并减少租赁期内确认的收益金额。

### (二十九) 其他综合收益

其他综合收益系反映本公司根据企业会计准则规定未在损益中确认的各项利得和损失扣除所得税影响后的净额。综合收益总额系反映本公司净利润与其他综合收益的合计金额。

### (三十) 主要会计政策、会计估计的变更和重要前期差错更正

#### 1. 会计政策变更

本公司已执行财政部 2014 年颁布修订的企业会计准则，无重大追溯调整。

#### 2. 会计估计变更

报告期末发生会计估计变更。

#### 3. 会计差错更正

报告期末发生会计差错更正。

## 四、税项

### 1. 流转税及附加税费

税种	计税（费）依据	税（费）率
增值税	销售货物、应税劳务收入	17%
城建税	应交营业税及增值税	7%
教育费附加	应交营业税及增值税	3%
地方教育费附加	应交营业税及增值税	2%

### 2. 企业所得税

报告期企业所得税税率：

2014年度	2013年度	2012年度
15%	15%	15%

根据广东省科学技术厅、广东省财政厅、广东省国家税务局、广东省地方税务局《关于公布广东

省 2008 年第一批高新技术企业名单的通知》(粤科高字[2009]28 号)文件, 本公司为高新技术企业。

2011 年公司通过了高新技术企业资格的复审, 获颁高新技术企业证书(证书号 GF201144000605), 发证日期为 2011 年 11 月 3 日。高新技术企业资质有效期内享受企业所得税的税收优惠。本公司的企业所得税优惠期为 2011 年 1 月 1 日至 2013 年 12 月 31 日, 企业所得税税率为 15%。

2013 年 12 月 31 日高新技术企业资质有效期满后, 公司重新申请了高新技术企业认定, 获颁高新技术企业证书(证书号 GR201444000544), 发证日期为 2014 年 10 月 10 日, 本公司 2014 年度至 2016 年度享受国家高新技术企业优惠所得税率, 企业所得税税率为 15%。

### 3. 个人所得税

员工个人所得税由本公司代扣代缴。

## 五、财务报表项目注释(以下金额单位若未特别注明者均为人民币元)

### 注释1. 货币资金

项目	2014. 12. 31	2013. 12. 31
现金	369, 287. 22	211, 009. 95
银行存款	112, 760, 464. 57	92, 881, 827. 18
其他货币资金	269, 599. 93	192, 800. 48
合计	113, 399, 351. 72	93, 285, 637. 61

截至 2014 年 12 月 31 日止, 除下列受限制的货币资金外, 本公司不存在质押、冻结, 或有潜在收回风险的款项。

其中受限制的货币资金明细如下:

项目	2014. 12. 31	2013. 12. 31
支付宝保证金	123, 000. 00	123, 000. 00

### 注释2. 应收票据

#### 1. 应收票据分类

种类	2014. 12. 31	2013. 12. 31
银行承兑汇票	7, 885, 819. 75	13, 433, 233. 64
合计	7, 885, 819. 75	13, 433, 233. 64

2. 期末无已质押的应收票据。

3. 期末不存在因出票人无力履约转为应收账款的情况。

4. 期末已背书未到期的票据金额为 35, 501, 352. 32 元, 其中最大的前五项明细列示如下:

出票单位	出票日	到期日	2014.12.31
沈阳市迈联工贸有限公司	2014-8-25	2015-2-25	1,000,000.00
盐城双山华峰纺织有限公司	2014-8-27	2015-2-25	1,000,000.00
江苏宏健粮油科技发展有限公司	2014-9-23	2015-3-19	1,000,000.00
盐城双山华峰纺织有限公司	2014-8-27	2015-2-25	1,000,000.00
晋江大森制衣有限公司	2014-7-1	2015-1-1	700,000.00
合计	---	---	4,700,000.00

5. 期末已贴现未到期的票据金额为 55,701,185.90 元，其中最大的前五项明细列示如下：

出票单位	出票日	到期日	2014.12.31
江苏宏健粮油科技发展有限公司	2014-9-23	2015-3-19	1,000,000.00
江苏宏健粮油科技发展有限公司	2014-9-23	2015-3-19	1,000,000.00
江苏宏健粮油科技发展有限公司	2014-9-23	2015-3-19	1,000,000.00
江苏宏健粮油科技发展有限公司	2014-9-23	2015-3-19	1,000,000.00
江苏宏健粮油科技发展有限公司	2014-9-23	2015-3-19	1,000,000.00
合计	---	---	5,000,000.00

### 注释3. 应收账款

(1) 应收账款按种类列示如下：

类别	2014.12.31				
	账面金额		坏账准备		净额
	金额	比例 (%)	金额	计提比例 (%)	
单项金额重大并单项计提坏账准备的应收账款	---	---	---	---	---
按组合计提坏账准备的应收账款	25,559,825.51	100.00	1,291,269.18	5.05	24,268,556.33
单项金额虽不重大但单项计提坏账准备的应收账款	---	---	---	---	---
合计	25,559,825.51	100.00	1,291,269.18	5.05	24,268,556.33

续：

类别	2013.12.31				
	账面金额		坏账准备		净额
	金额	比例 (%)	金额	计提比例 (%)	
单项金额重大并单项计提坏账准备的应收账款	---	---	---	---	---
按组合计提坏账准备的应收账款	17,468,839.29	100.00	888,833.36	5.09	16,580,005.93
单项金额虽不重大但单项计提坏账准备的应收账款	---	---	---	---	---
合计	17,468,839.29	100.00	888,833.36	5.09	16,580,005.93

①应收账款中的外币余额:

项 目	2014. 12. 31			2013. 12. 31		
	原币	汇率	折合人民币	原币	汇率	折合人民币
美元	171,310.90	6.1190	1,048,251.40	395,410.94	6.0969	2,410,780.96
合 计	171,310.90	6.1190	1,048,251.40	395,410.94	6.0969	2,410,780.96

②组合中,按账龄分析法计提坏账准备的应收账款:

账龄结构	2014. 12. 31			
	金额	比例%	坏账准备	净额
1年以内(含1年)	25,465,097.03	5.00	1,273,254.85	24,191,842.18
1-2年(含2年)	69,361.48	15.00	10,404.23	58,957.25
2-3年(含3年)	25,367.00	30.00	7,610.10	17,756.90
合计	25,559,825.51	5.05	1,291,269.18	24,268,556.33
账龄结构	2013. 12. 31			
	金额	比例%	坏账准备	净额
1年以内(含1年)	17,314,925.35	5.00	865,746.27	16,449,179.08
1-2年(含2年)	153,913.94	15.00	23,087.09	130,826.85
合计	17,468,839.29	5.09	888,833.36	16,580,005.93

(2)本报告期未发生前期已全额计提坏账准备,或计提减值准备的比例较大,但在本期又全额收回或转回,或在本期收回或转回比例较大的应收账款。

(3)本报告期内实际核销应收账款 107,957.06 元。

(4)报告期末应收账款中无持有本公司 5% (含 5%) 以上表决权股份的股东单位欠款。

(5)期末应收账款前五名单位列示如下:

单位名称	与本公司关系	金额	账龄	占应收账款总额的比例 (%)
伊莱克斯(中国)电器有限公司上海小家电分公司	非关联方	2,213,530.00	1年以内	8.66
盐城久仁贸易有限公司	非关联方	2,086,451.30	1年以内	8.16
湘潭凯盈商贸有限公司	非关联方	2,059,736.27	1年以内	8.06
福州日荣贸易有限公司	非关联方	1,999,999.99	1年以内	7.82
沃尔玛(中国)投资有限公司	非关联方	1,831,255.17	1年以内	7.16
合计	---	10,190,972.73	---	39.86

(6)报告期末无应收关联方账款情况。

(7)本报告期无终止确认的应收账款情况。

(8)本报告期无以应收账款为标的进行证券化的情况。

注释4. 预付款项

(1) 预付款项按账龄分析列示如下:

账龄结构	2014.12.31		2013.12.31	
	金额	比例%	金额	比例%
1年以内(含1年)	13,000,538.21	84.00	13,477,782.80	87.81
1-2年(含2年)	607,075.89	3.92	1,871,300.00	12.19
2-3年(含3年)	1,870,000.00	12.08	---	---
合计	15,477,614.10	100.00	15,349,082.80	100.00

(2) 期末预付款项前五名单位列示如下:

单位名称	与本公司关系	金额	占预付账款总额的比例(%)	预付时间	未结算原因
IPO承销审计法律咨询服务机构	非关联方	2,832,264.12	18.30	3年以内	未到结算期
汕头市新财盈贸易有限公司	非关联方	2,616,878.76	16.91	1年以内	预付货款
潮州市枫溪区家宝陶瓷制作厂	非关联方	1,613,264.17	10.42	1年以内	预付货款
汕头市大竹贸易有限公司	非关联方	883,199.99	5.71	1年以内	预付货款
汕头市金蝶软件科技有限公司	非关联方	847,300.00	5.47	1年以内	未到结算期
合计	---	8,792,907.04	56.81	---	---

(3) 期末余额中账龄超过一年的预付款项列示如下:

单位名称	与本公司关系	金额	占预付账款总额的比例(%)	预付时间	未结算原因
IPO承销审计法律咨询服务机构	非关联方	2,454,905.64	15.86	1-3年	未到结算期
南皮鸿宝五金冲压有限公司	非关联方	2,170.25	0.01	1-2年	未到结算期
北京荣大伟业商贸有限公司	非关联方	20,000.00	0.13	1-2年	定金
合计	---	2,477,075.89	16.00	---	---

(4) 报告期末预付款项中无持有本公司5%(含5%)以上表决权股份的股东单位情况。

注释5. 其他应收款

(1) 其他应收款按种类列示如下:

类别	2014.12.31				净额
	账面金额		坏账准备		
	金额	比例(%)	金额	计提比例(%)	
单项金额重大并单项计提坏账准备的其他应收款	---	---	---	---	---
按组合计提坏账准备的其他应收款	708,357.04	100.00	86,847.75	12.26	621,509.29
单项金额虽不重大但单项计提坏账准备的其他应收款	---	---	---	---	---
合计	708,357.04	100.00	86,847.75	12.26	621,509.29

续:

类别	2013. 12. 31				
	账面金额		坏账准备		净额
	金额	比例 (%)	金额	计提比例 (%)	
单项金额重大并单项计提坏账准备的其他应收款	---	---	---	---	---
按组合计提坏账准备的其他应收款	608,675.85	100.00	34,469.29	5.66	574,206.56
单项金额虽不重大但单项计提坏账准备的其他应收款	---	---	---	---	---
合计	608,675.85	100.00	34,469.29	5.66	574,206.56

组合中，按账龄分析法计提坏账准备的其他应收款：

账龄结构	2014. 12. 31			
	金额	比例%	坏账准备	净额
1 年以内(含 1 年)	259,265.04	5.00	12,963.25	246,301.79
1-2 年(含 2 年)	424,950.00	15.00	63,742.50	361,207.50
2-3 年(含 3 年)	20,000.00	30.00	6,000.00	14,000.00
3 年以上	4,142.00	100.00	4,142.00	---
合计	708,357.04	12.26	86,847.75	621,509.29

续：

账龄结构	2013. 12. 31			
	金额	比例%	坏账准备	净额
1 年以内(含 1 年)	574,533.85	5.00	28,726.69	545,807.16
1-2 年(含 2 年)	30,000.00	15.00	4,500.00	25,500.00
2-3 年(含 3 年)	4,142.00	30.00	1,242.60	2,899.40
3 年以上	---	---	---	---
合计	608,675.85	5.66	34,469.29	574,206.56

期末余额中无单项金额重大并单项计提坏账准备或单项金额虽不重大但单项计提坏账准备的其他应收款。

(2) 本报告期未发生前期已全额计提坏账准备，或计提减值准备的比例较大，但在本期又全额收回或转回，或在本期收回或转回比例较大的其他应收款。

(3) 报告期内未发生实际核销的其他应收款情况。

(4) 报告期末其他应收款中无持有本公司 5% (含 5%) 以上表决权股份的股东单位欠款情况。

(5) 期末其他应收款前五名单位列示如下：

单位名称	款项内容	与本公司关系	金额	账龄	占其他应收款总额的比例 (%)
北京京东叁佰陆拾度电子商务有限公司	保证金	非关联方	300,000.00	1-2 年	42.35
代扣社会保险费个人部分	代扣社保	非关联方	135,525.04	1 年以内	19.13
北京京东世纪贸易有限公司	保证金	非关联方	100,000.00	1 年以内	14.12

单位名称	款项内容	与本公司关系	金额	账龄	占其他应收款总额的比例 (%)
广东电网公司汕头供电局	临时接电费	非关联方	66,000.00	1-2 年	9.32
支付宝(中国)网络技术有限公司	保证金	非关联方	53,000.00	1-2 年	7.48
合计	---	---	654,525.04	---	92.40

- (6) 报告期末无一年以上其他金额较大的其他应收款。
- (7) 报告期内各期末无应收关联方款项。
- (8) 本报告期无终止确认的其他应收款情况。
- (9) 本报告期无以其他应收款为标的进行证券化的情况。
- (10) 期末无按应收金额确认的政府补助。

#### 注释6. 存货

(1) 存货分类列示如下:

项目	2014. 12. 31			2013. 12. 31		
	金额	跌价准备	账面价值	金额	跌价准备	账面价值
原材料	21,252,121.94	---	21,252,121.94	21,604,117.57	---	21,604,117.57
低值易耗品	5,550.26	---	5,550.26	617.70	---	617.70
库存商品	18,939,946.39	---	18,939,946.39	18,261,602.93	---	18,261,602.93
发出商品	6,953,897.96	---	6,953,897.96	2,069,999.74	---	2,069,999.74
合计	47,151,516.55	---	47,151,516.55	41,936,337.94	---	41,936,337.94

- (2) 期末存货未出现减值的情形, 因此未计提减值准备。
- (3) 本期无计入存货成本的借款费用资本化金额。

#### 注释7. 其他流动资产

项目	2014. 12. 31	2013. 12. 31
待抵扣增值税进项税	1,422,793.03	---
合计	1,422,793.03	---

#### 注释8. 固定资产

(1) 固定资产及其累计折旧明细项目和增减变动如下:

项目	2013. 12. 31	本期增加额	本期减少额	2014. 12. 31
一、固定资产原价合计	94,696,605.88	3,017,678.44	11,918.80	97,702,365.52
房屋建筑物	39,245,197.10	---	---	39,245,197.10
机械设备及模具	44,923,640.48	2,454,547.12	---	47,378,187.60
运输设备	2,206,864.97	14,350.00	---	2,221,214.97
电子设备	6,587,309.17	504,763.41	11,918.80	7,080,153.78
其他设备	1,733,594.16	44,017.91	---	1,777,612.07

广东天际电器股份有限公司  
截至2014年12月31日止前三年  
财务报表附注

项目	2013.12.31	本期增加额		本期减少额	2014.12.31
项目	2013.12.31	本期新增	本期计提	本期减少额	2014.12.31
二、累计折旧合计	36,132,155.89	---	6,446,492.21	11,918.80	42,566,729.30
房屋建筑物	6,831,245.00	---	1,203,292.44	---	8,034,537.44
机械设备及模具	23,885,372.80	---	4,010,451.30	---	27,895,824.10
运输设备	1,246,127.68	---	176,465.43	---	1,422,593.11
电子设备	3,064,687.18	---	904,877.40	11,918.80	3,957,645.78
其他设备	1,104,723.23	---	151,405.64	---	1,256,128.87
三、固定资产净值合计	58,564,449.99	3,017,678.44		6,446,492.21	55,135,636.22
房屋建筑物	32,413,952.10	---		1,203,292.44	31,210,659.66
机械设备及模具	21,038,267.68	2,454,547.12		4,010,451.30	19,482,363.50
运输设备	960,737.29	14,350.00		176,465.43	798,621.86
电子设备	3,522,621.99	504,763.41		904,877.40	3,122,508.00
其他设备	628,870.93	44,017.91		151,405.64	521,483.20
四、固定资产减值准备	---	---		---	---
房屋建筑物	---	---		---	---
机械设备及模具	---	---		---	---
运输设备	---	---		---	---
电子设备	---	---		---	---
其他设备	---	---		---	---
五、固定资产	58,564,449.99	3,017,678.44		6,446,492.21	55,135,636.22
房屋建筑物	32,413,952.10	---		1,203,292.44	31,210,659.66
机械设备及模具	21,038,267.68	2,454,547.12		4,010,451.30	19,482,363.50
运输设备	960,737.29	14,350.00		176,465.43	798,621.86
电子设备	3,522,621.99	504,763.41		904,877.40	3,122,508.00
其他设备	628,870.93	44,017.91		151,405.64	521,483.20

本期计提的折旧额为6,446,492.21元。

本期未发生在建工程完工转入固定资产。

- (2) 期末无暂时闲置固定资产。
- (3) 报告期无通过融资租赁租入的固定资产。
- (4) 报告期无通过经营租赁租出的固定资产。
- (5) 期末无持有待售的固定资产。
- (6) 报告期无未办妥产权证书的情况。

注释9. 在建工程

(1) 在建工程分项列示如下:

项目	2014. 12. 31			2013. 12. 31		
	金额	减值准备	账面净额	金额	减值准备	账面净额
南山湾产业园一期	73,811,393.96	---	73,811,393.96	55,072,763.41	---	55,072,763.41
南山湾产业园二期	71,609,559.96	---	71,609,559.96	---	---	---
合计	145,420,953.92	---	145,420,953.92	55,072,763.41	---	55,072,763.41

(2) 重大在建工程项目基本情况及增减变动如下:

工程项目名称	期初余额	本期增加	本期转入固定资产	本期其他减少	期末余额
南山湾产业园一期	55,072,763.41	18,738,630.55	---	---	73,811,393.96
南山湾产业园二期	---	71,609,559.96	---	---	71,609,559.96
合计	55,072,763.41	90,348,190.51	---	---	145,420,953.92

续:

工程项目名称	预算数(万元)	工程投入占预算比例(%)	工程进度(%)	利息资本化累计金额	其中: 本期利息资本化金额	本期利息资本化率(%)	资金来源
南山湾产业园一期	14,700	50.00	50.21	5,935,632.79	3,308,901.11	6.84	金融机构贷款
南山湾产业园二期	9,890	70.00	72.41	3,247,543.87	3,247,543.87	6.84	金融机构贷款
合计	---	---	---	9,183,176.66	6,556,444.98		

(3) 在建工程未发生减值。

注释10. 无形资产

(1) 无形资产情况

项目	2013. 12. 31	本期增加额	本期减少额	2014. 12. 31
一、无形资产原价合计	32,410,089.31	487,890.74	---	32,897,980.05
(1) 土地使用权	29,608,392.77	---	---	29,608,392.77
(2) 软件	2,801,696.54	487,890.74	---	3,289,587.28
二、无形资产累计摊销额合计	2,961,632.01	1,185,978.38	---	4,147,610.39
(1) 土地使用权	2,542,208.84	592,158.00	---	3,134,366.84
(2) 软件	419,423.17	593,820.38	---	1,013,243.55
三、无形资产账面净值合计	29,448,457.30	487,890.74	1,185,978.38	28,750,369.66
(1) 土地使用权	27,066,183.93	---	592,158.00	26,474,025.93

项目	2013.12.31	本期增加额	本期减少额	2014.12.31
(2) 软件	2,382,273.37	487,890.74	593,820.38	2,276,343.73
四、无形资产减值准备 累计金额合计	---	---	---	---
(1) 土地使用权	---	---	---	---
(2) 软件	---	---	---	---
五、无形资产账面价值合计	29,448,457.30	487,890.74	1,185,978.38	28,750,369.66
(1) 土地使用权	27,066,183.93	---	592,158.00	26,474,025.93
(2) 软件	2,382,273.37	487,890.74	593,820.38	2,276,343.73

本期摊销额为 1,185,978.38 元。

#### 注释 11. 递延所得税资产

##### (1) 已确认的递延所得税资产

项目	2014.12.31		2013.12.31	
	可抵扣暂时性差异	递延所得税资产	可抵扣暂时性差异	递延所得税资产
计提坏账准备	1,378,116.93	206,717.54	923,302.65	230,825.67
应付职工薪酬	2,167,046.58	325,056.99	1,908,279.65	477,069.91
合计	3,545,163.51	531,774.53	2,831,582.30	707,895.58

(2) 无未确认递延所得税资产的可抵扣暂时性差异或可抵扣亏损的情况。

(3) 2013 年 12 月 31 日，由于公司高新技术资格重新认定尚在申报过程中，是否重新获得高新技术资格具有不确定性，故公司计算递延所得税资产时税率按 25% 计算。

(4) 2014 年 12 月 31 日，公司重新获得高新技术资格，故公司计算递延所得税资产时税率按 15% 计算。

#### 注释 12. 资产减值准备

项目	2013.12.31	本期增加额	本期减少额		2014.12.31
			转回	转销	
坏账准备	923,302.65	562,771.34	---	107,957.06	1,378,116.93
合计	923,302.65	562,771.34	---	107,957.06	1,378,116.93

#### 注释 13. 所有权受到限制的资产

所有权受到限制的资产明细如下：

所有权受到限制的资产类别	2013.12.31	本期增加额	本期减少额	2014.12.31	资产所有权受到限制的原因
一、用于担保的资产					
1、汕头市金园工业城 12-11 片区的建筑面积 17,169.84 平方米的厂房	23,532,331.51	---	776,739.12	22,755,592.39	贷款

所有权受到限制的资产类别	2013.12.31	本期增加额	本期减少额	2014.12.31	资产所有权受限制的原因
及土地(二期)					
2、汕头市金园工业城12-12片区的建筑面积15,496.31平方米的厂房及土地(一期)	13,215,584.60	---	540,791.28	12,674,793.32	贷款
3、汕头市南山产业园区C03单元西侧56,140平方米土地	22,582,219.92	---	477,920.04	22,104,299.88	贷款
4、南山湾产业园一期	55,072,763.41	18,738,630.55	---	73,811,393.96	贷款
5、南山湾产业园二期	---	71,609,559.96	---	71,609,559.96	贷款
二、无其他原因造成所有权受到限制的资产					
合计	114,402,899.44	90,348,190.51	1,795,450.44	202,955,639.51	---

#### 注释14. 短期借款

(1)短期借款明细项目列示如下:

借款类别	2014.12.31	2013.12.31	备注
抵押借款	50,000,000.00	21,000,000.00	---
合计	50,000,000.00	21,000,000.00	---

1. 公司与广发银行汕头分行签订编号为1051011300102001号短期贷款合同,贷款金额为2,100万元,借款期限为1年,自2014年1月9日至2015年1月9日,借款利率为6.9%。

2. 公司与广发银行汕头分行签订编号为105000140280201号短期贷款合同,贷款金额为2,900万元,借款期限为1年,自2014年10月24日至2015年10月24日,借款利率为7.5%。

3. 期末余额中无逾期借款。

#### 注释15. 应付账款

(1)账龄情况:

账龄	2014.12.31	2013.12.31
1年以内(含1年)	15,881,501.86	7,596,336.64
1-2年以内(含2年)	128,244.25	309,554.60
2-3年以内(含3年)	---	564,365.52
3年以上	---	214,502.11
合计	16,009,746.11	8,684,758.87

(2)截至2014年12月31日止,账龄超过一年的金额排在前五名的应付账款明细如下:

供应商	金额	性质或内容	未偿还的原因
东莞市玖星标牌制品有限公司	64,565.63	材料款	未到结算期
广东顺德华迪莱电器制造有限公司	30,000.00	材料款	未到结算期

供应商	金额	性质或内容	未偿还的原因
宁波锦潮科技有限公司	20,324.20	材料款	未到结算期
汕头市万晖实业有限公司	9,248.42	材料款	未到结算期
厦门兴波达电子科技有限公司	3,840.00	材料款	未到结算期
合计	127,978.25	---	---

(3) 报告期末应付账款中无应付持有本公司 5% (含 5%) 以上表决权股份的股东单位或关联方的款项情况。

(4) 期末应付账款无外币余额。

#### 注释 16. 预收款项

(1) 账龄情况:

账龄	2014.12.31	2013.12.31
1 年以内 (含 1 年)	6,776,400.62	4,929,746.02
1-2 年以内 (含 2 年)	206,375.00	91,903.92
2-3 年以内 (含 3 年)	4,085.00	---
合计	6,986,860.62	5,021,649.94

(2) 截至 2014 年 12 月 31 日止, 账龄超过一年的金额排在前五名的预收款项明细如下:

客户	金额	性质或内容	未结转的原因
昆明雅泰广告有限公司	75,990.00	销售产品	尚未发货
深圳市致迅电器有限公司	52,000.00	销售产品	尚未发货
合肥荣事达三洋电器股份有限公司	20,000.00	销售产品	尚未发货
云南多益商贸有限公司	18,880.00	销售产品	尚未发货
广州普慈医疗科技有限公司	7,600.00	销售产品	尚未发货
合计	174,470.00	---	---

(3) 报告期末预收款项中无预收持有本公司 5% (含 5%) 以上表决权股份的股东单位或关联方的款项情况。

#### 注释 17. 应付职工薪酬

##### 1. 应付职工薪酬列示

项目	2013.12.31	本期增加	本期减少	2014.12.31
短期薪酬	1,955,537.65	25,085,898.23	24,827,003.30	2,214,432.58
离职后福利-设定提存计划	---	2,940,533.34	2,940,533.34	---
辞退福利	---	---	---	---
一年内到期的其他福利	---	---	---	---
合计	1,955,537.65	28,026,431.57	27,767,536.64	2,214,432.58

## 2.短期薪酬列示

项 目	2013.12.31	本期增加	本期减少	2014.12.31
工资、奖金、津贴和补贴	1,908,279.65	22,789,332.51	22,530,565.58	2,167,046.58
职工福利费	---	208,592.89	208,592.89	---
社会保险费	---	1,323,889.94	1,323,889.94	---
其中：基本医疗保险费	---	1,059,551.60	1,059,551.60	---
补充医疗保险	---	---	---	---
工伤保险费	---	88,240.28	88,240.28	---
生育保险费	---	176,098.06	176,098.06	---
住房公积金	33,770.00	437,653.00	437,533.00	33,890.00
工会经费和职工教育经费	13,488.00	326,429.89	326,421.89	13,496.00
累积短期带薪缺勤	---	---	---	---
短期利润（奖金）分享计划	---	---	---	---
其他短期薪酬	---	---	---	---
合 计	1,955,537.65	25,085,898.23	24,827,003.30	2,214,432.58

### (1) 非货币性福利

公司无非货币性福利。

### (2) 短期利润（奖金）分享计划

公司无短期利润（奖金）分享计划。

## 注释18. 应交税费

项目	2014.12.31	2013.12.31
增值税	4,522,342.51	2,457,158.05
企业所得税	3,559,468.82	2,471,955.62
城建税	329,803.26	196,156.55
教育费附加	141,344.26	84,067.09
地方教育费附加	94,229.50	56,044.73
堤围防护费	39,592.41	43,977.32
个人所得税	28,342.87	25,704.24
印花税	21,445.90	17,048.20
合计	8,736,569.53	5,352,111.80

## 注释19. 其他应付款

### (1) 账龄情况：

账龄	2014.12.31	2013.12.31
1年以内(含1年)	101,944.00	23,088.00
合计	101,944.00	23,088.00

(2)本报告期其他应付账款中无应付持有本公司5%(含5%)以上表决权股份的股东单位或关联方的款项情况。

**注释20. 一年内到期的非流动负债**

(1)一年内到期的非流动负债明细如下:

项目	2014.12.31	2013.12.31
1年内到期的长期借款	---	1,750,000.00
合计	---	1,750,000.00

(2)一年内到期的长期借款

①一年内到期的长期借款明细如下:

项目	2014.12.31	2013.12.31
抵押借款	---	1,750,000.00
合计	---	1,750,000.00

②1年内到期的长期借款中无逾期借款。

**注释21. 长期借款**

(1)长期借款明细列示如下:

借款类别	2014.12.31	2013.12.31
抵押借款	83,812,500.00	33,812,500.00
合计	83,812,500.00	33,812,500.00

(2)金额前五名的长期借款

贷款单位	借款起始日	借款终止日	币种	年利率(%)	2014.12.31		2013.12.31	
					外币金额	人民币金额	外币金额	人民币金额
广东发展银行股份有限公司 汕头黄河支行	2013.02.22	2019.02.22	人民币	*	---	16,000,000.00	---	16,000,000.00
	2013.08.16	2019.08.16	人民币	*	---	13,000,000.00	---	13,000,000.00
	2014.01.26	2020.01.26	人民币	*	---	10,000,000.00	---	---
	2014.05.06	2020.05.06	人民币	*	---	20,000,000.00	---	---
	2014.07.23	2020.07.23	人民币	*	---	15,000,000.00	---	---
合计	---	---	---	---	---	74,000,000.00	---	33,812,500.00

报告期内无因逾期借款获展期形成的长期借款。

\*执行人民银行公布的同期限贷款基准利率。

注释22. 股本

(1)各期股本情况如下:

股东名称	2014. 12. 31	2013. 12. 31	2012. 12. 31
汕头市天际有限公司	40,551,111.00	40,551,111.00	40,551,111.00
星嘉国际有限公司	13,680,000.00	13,680,000.00	13,680,000.00
汕头市合隆包装制品有限公司	8,240,000.00	8,240,000.00	8,240,000.00
汕头保税区宜泰贸易有限公司	1,440,000.00	1,440,000.00	1,440,000.00
汕头市南信投资有限公司	3,720,000.00	3,720,000.00	3,720,000.00
揭阳市四方投资咨询有限公司	1,000,000.00	1,000,000.00	1,000,000.00
汕头市天盈投资有限公司	3,368,889.00	3,368,889.00	3,368,889.00
合计	72,000,000.00	72,000,000.00	72,000,000.00

(2)2012年1月1日至2014年12月31日期间股本变动情况如下:

股东名称	2012. 1. 1		期间增加额	期间减少额	2014. 12. 31	
	股本	比例%			股本	比例%
汕头市天际有限公司	40,551,111.00	56.32	---	---	40,551,111.00	56.32
星嘉国际有限公司	13,680,000.00	19.00	---	---	13,680,000.00	19.00
汕头市合隆包装制品有限公司	8,240,000.00	11.44	---	---	8,240,000.00	11.44
汕头保税区宜泰贸易有限公司	1,440,000.00	2.00	---	---	1,440,000.00	2.00
汕头市南信投资有限公司	3,720,000.00	5.17	---	---	3,720,000.00	5.17
揭阳市四方投资咨询有限公司	1,000,000.00	1.39	---	---	1,000,000.00	1.39
汕头市天盈投资有限公司	3,368,889.00	4.68	---	---	3,368,889.00	4.68
合计	72,000,000.00	100.00	---	---	72,000,000.00	100.00

注释23. 资本公积

项目	2014. 12. 31	2013. 12. 31	2012. 12. 31
股本溢价	41,111,103.30	41,111,103.30	41,111,103.30
合计	41,111,103.30	41,111,103.30	41,111,103.30

(1)2012年1月1日至2014年12月31日资本公积变动情况

项目	2012. 1. 1	本期增加额	本期减少额	2014. 12. 31
股本溢价	41,111,103.30	---	---	41,111,103.30
合计	41,111,103.30	---	---	41,111,103.30

注释24. 盈余公积

项目	2014. 12. 31	2013. 12. 31	2012. 12. 31
法定盈余公积	20,616,718.25	14,819,576.47	9,191,529.73
合计	20,616,718.25	14,819,576.47	9,191,529.73

(1)2012年度盈余公积变动情况

项目	2012. 1. 1	本期增加额	本期减少额	2012. 12. 31
法定盈余公积	4, 181, 376. 96	5, 010, 152. 77	---	9, 191, 529. 73
合计	4, 181, 376. 96	5, 010, 152. 77	---	9, 191, 529. 73

本期增加数为按净利润 10%提取法定盈余公积。

(2) 2013 年度盈余公积变动情况

项目	2013. 1. 1	本期增加额	本期减少额	2013. 12. 31
法定盈余公积	9, 191, 529. 73	5, 628, 046. 74	---	14, 819, 576. 47
合计	9, 191, 529. 73	5, 628, 046. 74	---	14, 819, 576. 47

(3) 2014 年度盈余公积变动情况

项目	2014. 1. 1	本期增加额	本期减少额	2014. 12. 31
法定盈余公积	14, 819, 576. 47	5, 797, 141. 78	---	20, 616, 718. 25
合计	14, 819, 576. 47	5, 797, 141. 78	---	20, 616, 718. 25

注释25. 未分配利润

未分配利润增减变动情况如下：

项目	2014 年度	2013 年度	2012 年度
上年年末未分配利润	119, 421, 744. 73	68, 769, 324. 03	30, 877, 949. 08
加：年初未分配利润调整数（调减“-”）	---	---	---
本期年初未分配利润	119, 421, 744. 73	68, 769, 324. 03	30, 877, 949. 08
加：本期归属于母公司所有者的净利润	57, 971, 417. 76	56, 280, 467. 44	50, 101, 527. 72
减：提取法定盈余公积	5, 797, 141. 78	5, 628, 046. 74	5, 010, 152. 77
提取任意盈余公积	---	---	---
提取一般风险准备	---	---	---
应付普通股股利	33, 120, 000. 00	---	7, 200, 000. 00
转作股本的普通股股利	---	---	---
期末未分配利润	138, 476, 020. 71	119, 421, 744. 73	68, 769, 324. 03

注释26. 营业收入、营业成本

(1) 营业收入、营业成本明细如下：

项目	2014 年度	2013 年度	2012 年度
营业收入	400, 610, 259. 02	370, 078, 295. 15	330, 295, 912. 79
主营业务收入	400, 610, 259. 02	370, 078, 295. 15	330, 295, 912. 79
营业成本	271, 679, 040. 96	251, 599, 948. 01	222, 071, 550. 51
主营业务成本	271, 679, 040. 96	251, 599, 948. 01	222, 071, 550. 51

(2) 主营业务按行业类别列示如下：

行业名称	2014 年度		2013 年度	
	营业收入	营业成本	营业收入	营业成本
家用厨房电器具制造业	394,609,013.93	268,963,703.25	364,999,417.70	249,013,052.18
其他	6,001,245.09	2,715,337.71	5,078,877.45	2,586,895.83
合计	400,610,259.02	271,679,040.96	370,078,295.15	251,599,948.01

续:

行业名称	2012 年度	
	营业收入	营业成本
家用厨房电器具制造业	325,924,358.89	219,648,337.39
其他	4,371,553.90	2,423,213.12
合计	330,295,912.79	222,071,550.51

(3) 主营业务按产品类别列示如下:

产品名称	2014 年度		2013 年度	
	营业收入	营业成本	营业收入	营业成本
陶瓷烹饪家电	337,898,264.11	225,632,100.62	297,720,893.68	198,395,403.95
电热水壶	36,510,240.19	28,595,879.66	38,112,622.22	29,799,409.98
其他产品及配件	26,201,754.72	17,451,060.68	34,244,779.25	23,405,134.08
合计	400,610,259.02	271,679,040.96	370,078,295.15	251,599,948.01

续:

产品名称	2012 年度	
	营业收入	营业成本
陶瓷烹饪家电	268,066,224.16	175,854,415.08
电热水壶	34,878,090.98	27,913,896.96
其他产品及配件	27,351,597.65	18,303,238.47
合计	330,295,912.79	222,071,550.51

(4) 主营业务按地区分项列示如下:

地区名称	2014 年度		2013 年度	
	营业收入	营业成本	营业收入	营业成本
华东地区	177,262,907.11	122,688,343.15	157,000,122.37	109,015,946.27
华南地区	127,526,340.89	85,284,590.99	107,404,908.21	72,055,107.57
其他地区	82,184,040.44	54,731,419.73	86,524,204.08	57,160,509.68
出口市场	13,636,970.58	8,974,687.09	19,149,060.49	13,368,384.49
合计	400,610,259.02	271,679,040.96	370,078,295.15	251,599,948.01

续:

地区名称	2012 年度	
	营业收入	营业成本
华东地区	149,283,076.20	101,543,166.27
华南地区	91,807,387.26	60,522,751.60
其他地区	72,813,902.70	48,438,201.06
出口市场	16,391,546.63	11,567,431.58
合计	330,295,912.79	222,071,550.51

(5) 公司前五名客户营业收入情况

客户名称	2014 年度		2013 年度	
	金额	比例%	金额	比例%
第一名	32,701,162.78	8.16	30,235,757.66	8.17
第二名	32,383,902.09	8.08	28,710,775.62	7.76
第三名	32,337,973.42	8.07	26,337,155.82	7.12
第四名	29,431,915.23	7.35	24,026,233.32	6.49
第五名	19,859,805.03	4.96	21,836,117.79	5.90
合计	146,714,758.55	36.62	131,146,040.21	35.44

续：

客户名称	2012 年度	
	金额	比例%
第一名	25,105,554.94	7.60
第二名	23,700,496.35	7.18
第三名	15,246,595.06	4.62
第四名	15,033,644.00	4.55
第五名	13,517,509.29	4.09
合计	92,603,799.64	28.04

注释27. 营业税金及附加

税种	2014 年度	2013 年度	2012 年度
城建税	1,614,898.98	1,483,799.17	1,291,853.89
教育费附加	692,099.59	635,913.94	553,651.68
地方教育费附加	461,399.71	423,942.61	369,101.13
合计	2,768,398.28	2,543,655.72	2,214,606.70

注释28. 销售费用

项目	2014 年度	2013 年度	2012 年度
广告及市场推广	15,485,647.22	11,528,357.76	14,068,138.53
员工薪酬	6,510,562.56	6,252,659.20	5,276,696.15
仓储及运输费	10,427,486.01	8,098,745.63	5,621,714.49
售后服务费	904,257.78	736,794.8	856,970.89

项目	2014 年度	2013 年度	2012 年度
其他	1,830,895.65	1,466,522.83	808,270.11
合计	35,158,849.22	28,083,080.22	26,631,790.17

注释29. 管理费用

项目	2014 年度	2013 年度	2012 年度
研究开发费用	13,237,116.91	11,767,377.62	10,516,213.86
员工薪酬	3,584,054.68	3,181,544.04	3,139,207.56
税费	1,400,176.09	1,199,453.36	1,126,673.86
无形资产摊销	652,019.49	839,894.87	720,318.40
折旧费	510,306.19	576,487.22	544,744.47
办公费	505,620.69	328,524.33	317,319.44
机关社团及中介机构费用	345,471.70	303,794.26	2,314,521.40
其他费用	1,733,575.07	2,631,749.47	1,579,039.78
合计	21,968,340.82	20,828,825.17	20,258,038.77

注释30. 财务费用

项目	2014 年度	2013 年度	2012 年度
利息支出	2,151,480.91	2,306,575.97	2,819,238.26
减：利息收入	322,124.86	239,444.34	204,895.94
汇兑损益	-12,762.78	216,130.44	17,125.10
其他	98,166.42	101,843.61	93,064.96
合计	1,914,759.69	2,385,105.68	2,724,532.38

注释31. 资产减值损失

项目	2014 年度	2013 年度	2012 年度
坏账损失	562,771.34	347,915.08	-106,989.49
合计	562,771.34	347,915.08	-106,989.49

2014 年度比 2013 年度增加 214,856.26 元，主要是因为应收账款增加，导致计提的坏账准备增加。

2013 年度比 2012 年增加 454,904.57 元，主要是因为应收账款增加，导致计提的坏账准备增加。

注释32. 营业外收入

项目	2014 年度	2013 年度	2012 年度
非流动资产处置利得合计	---	---	407.15
其中：固定资产处置利得	---	---	407.15
政府补助	767,000.00	560,000.00	1,584,000.00
其他	81,960.27	35,649.14	14,979.27

项目	2014 年度	2013 年度	2012 年度
合计	848,960.27	595,649.14	1,599,386.42

计入各期非经常性损益的金额列示如下:

项目	2014 年度	2013 年度	2012 年度
固定资产处置利得	---	---	407.15
政府补助	767,000.00	560,000.00	1,584,000.00
其他	81,960.27	35,649.14	14,979.27
合计	848,960.27	595,649.14	1,599,386.42

政府补助明细列示如下:

项目	2014 年度	2013 年度	2012 年度	与资产相关/ 与收益相关
中小企业发展专项资金项目贴息	---	---	---	收益相关
战略性新兴产业政银企合作专项资金	---	---	1,300,000.00	收益相关
两新产品专项资金	---	---	100,000.00	收益相关
加工贸易转型升级自主品牌项目资金	---	---	60,000.00	收益相关
企业上市专项奖励资金	---	500,000.00	---	收益相关
科技局科技经费	200,000.00	---	---	收益相关
广东省知识产权局第十五届中国专利奖励经费	500,000.00	---	---	收益相关
其他	67,000.00	60,000.00	124,000.00	收益相关
合计	767,000.00	560,000.00	1,584,000.00	---

(1)2014 年度政府补助:

①根据广东省对外贸易经济合作厅、广东省财政厅《关于做好 2012 年广东省中小企业国际市场开拓资金使用管理工作的通知》(粤外经贸规字[2012]14 号), 2014 年 1 月 17 日公司收到中小企业国际市场开拓金 3,000.00 元。

②根据汕头市财政局、汕头市科学技术局关于下达 2013 年汕头市科技经费及科技计划项目安排的通知(汕市财教[2013]244 号), 2014 年 2 月 28 日公司收到 2013 年汕头市科技经费 200,000.00 元。

③根据汕头市知识产权局《关于印发《汕头市专利奖励办法实施细则》的通知》(汕知发[2012]36 号)和《关于下达第五届汕头市专利奖奖金的通知》(汕知通[2014]4 号), 2014 年 4 月 23 日公司收到市专利金奖及外观设计金奖奖金 30,000.00 元。

④根据汕头市财政局《关于下达第一、二批战略性新兴产业政银企合作专项资金项目补充贴息资金的通知》(汕市财工[2013]87 号), 2014 年 6 月 27 日公司收到专项资金 20,000.00 元。

⑤根据汕头市人民政府办公室《关于贯彻落实《广东省推进加工贸易转型升级三年行动计划(2013-2015 年)》的意见》(汕府办[2013]123 号), 2014 年 7 月 14 日公司收到 2014 年加博会企业补贴 4,000.00 元。

⑥根据国家知识产权局《国家知识产权局关于第十五届中国专利奖授奖的决定》(国知发管字

[2013]74 号), 2014 年 10 月 30 日公司收到广东省知识产权局第十五届中国专利奖励经费 500,000.00 元。

⑦根据汕头市实施技术标准战略联席会议办公室《关于 2014 年度汕头市实施技术标准战略专项资金资助情况的通报》(汕技标联办[2014]5 号), 2014 年 12 月 23 日公司收到广东省汕头市质量技术监督局实施标准化战略经费 10,000.00 元。

(2) 2013 年度政府补助:

①根据汕头市金平区人民政府办公室汕金府办文[2013]6 号文件, 2013 年 5 月 7 日公司收到著名商标奖励金 50,000.00 元。

②根据汕头市人民政府文件《关于第四届汕头市专利奖奖励的决定》(汕府[2012]179 号)和汕头市知识产权局《关于下达第四届汕头市专利奖奖金的通知》(汕知通[2012]15 号), 2013 年 2 月 5 日公司收到 2013 年市专利优秀奖奖金 10,000.00 元。

③根据汕头市金平区财政局文件汕市财工[2013]153 号《关于下达 2012 年度企业上市专项奖励资金的通知》, 2013 年 11 月 15 日公司收到市专项奖励资金 500,000.00 元。

(3) 2012 年政府补助:

①根据汕头市财政局《关于下达 2011 年加工贸易转型升级专项资金(扩大内销项目)的通知》(汕市财工[2011]292 号)文件, 2012 年 1 月 18 日公司收到 2011 年加工贸易转型升级资金 60,000.00 元。

②根据广东省财政厅、知识产权局《关于下达 2011 年知识产权保护专项经费的通知》(粤财教(2011)522 号), 2012 年 4 月 13 日公司收到 2011 年知识产权保护专项资金 30,000.00 元。

③根据广东省财政厅、知识产权局《关于表彰 2011 年度广东专利奖的决定》(粤人社发(2011)181 号), 2012 年 4 月 13 日公司收到 2011 年产品专利奖金 10,000.00 元。

④根据汕头市人民政府文件《关于表彰我市荣获第 13 届中国专利奖和 2011 年度广东专利奖企业的通报》(汕府[2012]56 号), 2012 年 8 月 6 日公司收到知识产权局专利奖奖金 80,000.00 元。

⑤根据广东省对外贸易经济合作厅、广东省财政厅文件《关于做好 2011 年度中小企业国际市场开拓资金工作的通知》(粤外经贸规财字[2011]2 号), 2012 年 10 月 9 日公司收到汕头市财政局中小企业国际市场开拓金 4,000.00 元。

⑥根据汕头市财政局文件《关于下达 2012 年“两新”产品专项资金的通知》(汕市财工[2012]225 号), 2012 年 12 月 24 日公司收到两新产品专项资金 100,000.00 元。

⑦根据汕头市经济和信息化局、汕头市财政局文件《关于下达广东省第二批战略性新兴产业政银企合作专项资金项目计划的通知》(汕经信[2012]442 号), 2012 年 12 月 27 日公司收到战略性新兴产业政银企合作专项资金 1,300,000.00 元。

注释 33. 营业外支出

项目	2014 年度	2013 年度	2012 年度
非流动资产处置损失合计	---	11,282.20	---
其中：固定资产处置损失	---	11,282.20	---
对外捐赠	---	4,000.00	---
其他	66.52	1.28	22.34
合计	66.52	15,283.48	22.34

计入各期非经常性损益的金额列示如下：

项目	2014 年度	2013 年度	2012 年度
非流动资产处置损失合计	---	11,282.20	---
其中：固定资产处置损失	---	11,282.20	---
对外捐赠	---	4,000.00	---
其他	66.52	1.28	22.34
合计	66.52	15,283.48	22.34

#### 注释34. 所得税费用

项目	2014 年度	2013 年度	2012 年度
按税法及相关规定计算的当期所得税	9,259,453.65	8,938,904.18	8,006,854.06
递延所得税调整	176,121.05	-349,240.69	-6,633.95
合计	9,435,574.70	8,589,663.49	8,000,220.11

#### 注释35. 基本每股收益和稀释每股收益的计算过程

本公司按照中国证监会《公开发行证券的公司信息披露编报规则第 9 号——净资产收益率和每股收益的计算及披露（2010 年修订）》（“中国证券监督管理委员会公告[2010]2 号”）、《公开发行证券的公司信息披露解释性公告第 1 号——非经常性损益（2008）》（“中国证券监督管理委员会公告[2008]43 号”）要求计算的每股收益如下：

##### 1. 计算结果

报告期利润	2014 年度		2013 年度	
	基本每股收益	稀释每股收益	基本每股收益	稀释每股收益
归属于公司普通股股东的净利润（I）	0.81	0.81	0.78	0.78
扣除非经常性损益后归属于公司普通股股东的净利润（II）	0.80	0.80	0.77	0.77

报告期利润	2012 年度	
	基本每股收益	稀释每股收益
归属于公司普通股股东的净利润（I）	0.70	0.70

报告期利润	2012 年度	
	基本每股收益	稀释每股收益
扣除非经常性损益后归属于公司普通股股东的净利润（II）	0.68	0.68

## 2. 每股收益的计算过程

项目	序号	2014 年度	2013 年度	2012 年度
归属于本公司普通股股东的净利润	1	57,971,417.76	56,280,467.44	50,101,527.72
扣除所得税影响后归属于母公司普通股股东净利润的非经常性损益	2	721,559.69	493,310.81	1,359,459.47
扣除非经常性损益后的归属于本公司普通股股东的净利润	3=1-2	57,249,858.07	55,787,156.63	48,742,068.25
年初股份总数	4	72,000,000.00	72,000,000.00	72,000,000.00
报告期因公积金转增股本或股票股利分配等增加的股份数	5	---	---	---
报告期因发行新股或债转股等增加的股份数	6	---	---	---
发行新股或债转股等增加股份下一月份起至报告期期末的月份数	7	---	---	---
报告期因回购等减少的股份数	8	---	---	---
减少股份下一月份起至报告期期末的月份数	9	---	---	---
报告期缩股数	10	---	---	---
报告期月份数	11	12	12	12
发行在外的普通股加权平均数（II）	$12=4+5+6 \times 7 \div 11-8 \times 9 \div 11-10$	72,000,000.00	72,000,000.00	72,000,000.00
因同一控制下企业合并而调整的发行在外的普通股加权平均数（I）	13	---	---	---
基本每股收益（I）	$14=1 \div 12$	0.81	0.78	0.70
基本每股收益（II）	$15=3 \div 12$	0.80	0.77	0.68
已确认为费用的稀释性潜在普通股利息及其他影响因素	16	---	---	---
所得税率	17	---	---	---
转换费用	18	---	---	---
可转换公司债券、认股权证、股份期权等转换或行权而增加的股份数	19	---	---	---
稀释每股收益（I）	$20=[1+(16-18) \times (100\%-17)] \div (12+19)$	0.81	0.78	0.70
稀释每股收益（II）	$21=[3+(16-18) \times (100\%-17)] \div (12+19)$	0.80	0.77	0.68

(1) 基本每股收益

基本每股收益 =  $P0 \div S$

$S = S0 + S1 + Si \times Mi \div M0 - Sj \times Mj \div M0 - Sk$

其中：P0 为归属于公司普通股股东的净利润或扣除非经常性损益后归属于普通股股东的净利润；S 为发行在外的普通股加权平均数；S0 为期初股份总数；S1 为报告期因公积金转增股本或股票股利分配等增加股份数；Si 为报告期因发行新股或债转股等增加股份数；Sj 为报告期因回购等减少股份数；Sk 为报告期缩股数；M0 报告期月份数；Mi 为增加股份次月起至报告期期末的累计月数；Mj 为减少股份次月起至报告期期末的累计月数。

(2) 稀释每股收益

稀释每股收益 =  $P1 / (S0 + S1 + Si \times Mi \div M0 - Sj \times Mj \div M0 - Sk + \text{认股权证、股份期权、可转换债券等增加的普通股加权平均数})$

其中，P1 为归属于公司普通股股东的净利润或扣除非经常性损益后归属于公司普通股股东的净利润，并考虑稀释性潜在普通股对其影响，按《企业会计准则》及有关规定进行调整。公司在计算稀释每股收益时，考虑所有稀释性潜在普通股对归属于公司普通股股东的净利润或扣除非经常性损益后归属于公司普通股股东的净利润和加权平均股数的影响，按照其稀释程度从大到小的顺序计入稀释每股收益，直至稀释每股收益达到最小值。

注释 36. 现金流量表项目注释

1. 收到的其他与经营活动有关的现金

项目	2014 年度	2013 年度	2012 年度
利息收入	322,124.86	239,444.34	204,891.31
政府补助	767,000.00	560,000.00	1,584,000.00
往来款及其他	93,364.00	17,169.00	583,012.77
合计	1,182,488.86	816,613.34	2,371,904.08

2. 支付的其他与经营活动有关的现金

项目	2014 年度	2013 年度	2012 年度
付现销售费用	23,936,402.06	19,826,060.74	19,331,547.10
付现管理费用	7,551,890.10	5,753,156.19	5,360,865.35
往来款及其他	315,487.64	596,966.15	1,139,067.39
合计	31,803,779.80	26,176,183.08	25,831,479.84

3. 支付的其他与筹资活动有关的现金

项目	2014年度	2013年度	2012年度
上市筹备费	400,000.00	620,000.00	1,870,000.00
合计	400,000.00	620,000.00	1,870,000.00

### 注释37. 现金流量表补充资料

#### (1) 采用间接法将净利润调节为经营活动现金流量

补充资料	2014年度	2013年度	2012年度
<b>1. 将净利润调节为经营活动现金流量:</b>			
净利润	57,971,417.76	56,280,467.44	50,101,527.72
加: 资产减值准备	562,771.34	347,915.08	-106,989.49
固定资产折旧、油气资产折耗、生产性生物资产折旧	6,446,492.21	6,670,116.28	5,165,325.51
无形资产摊销	1,185,978.38	839,894.87	720,318.40
长期待摊费用摊销	---	---	---
处置固定资产、无形资产和其他长期资产的损失(收益以“—”号填列)	---	11,282.20	-407.15
固定资产报废损失(收益以“—”号填列)	---	---	---
公允价值变动损失(收益以“—”号填列)	---	---	---
财务费用(收益以“—”号填列)	2,151,480.91	2,306,575.97	2,819,238.26
投资损失(收益以“—”号填列)	---	---	---
递延所得税资产减少(增加以“—”号填列)	176,121.05	-349,240.69	-6,633.95
递延所得税负债增加(减少以“—”号填列)	---	---	---
存货的减少(增加以“—”号填列)	-5,215,178.61	1,987,095.32	-77,018.71
经营性应收项目的减少(增加以“—”号填列)	-4,168,586.96	-17,780,279.95	3,156,312.70
经营性应付项目的增加(减少以“—”号填列)	15,838,501.84	-11,150,413.39	8,926,943.45
其他	---	---	---
经营活动产生的现金流量净额	74,948,997.92	39,163,413.13	70,698,616.74
<b>2. 不涉及现金收支的重大投资和筹资活动:</b>			
债务转为资本	---	---	---
一年内到期的可转换公司债券	---	---	---
融资租入固定资产	---	---	---
<b>3. 现金及现金等价物净变动情况:</b>			
现金的期末余额	113,276,351.72	93,162,637.61	82,906,041.45
减: 现金的年初余额	93,162,637.61	82,906,041.45	54,112,283.00
加: 现金等价物的期末余额	---	---	---
减: 现金等价物的年初余额	---	---	---
现金及现金等价物净增加额	20,113,714.11	10,256,596.16	28,793,758.45

#### (2) 现金和现金等价物

项目	2014 年度	2013 年度	2012 年度
一、现金	113,276,351.72	93,162,637.61	82,906,041.45
其中：库存现金	369,287.22	211,009.95	342,757.22
可随时用于支付的银行存款	112,907,064.50	92,951,627.66	82,563,284.23
可随时用于支付的其他货币资金	---	---	---
二、现金等价物	---	---	---
其中：三个月内到期的债券投资	---	---	---
三、期末现金及现金等价物余额	113,276,351.72	93,162,637.61	82,906,041.45
四、母公司或集团内子公司使用受限制的现金和现金等价物	---	---	---

2014 年 12 月 31 日期末现金及现金等价物余额比期末货币资金少 123,000.00 元为非现金及等价物支付保证金。

2013 年 12 月 31 日期末现金及现金等价物余额比期末货币资金少 123,000.00 元为非现金及等价物支付保证金。

## 六、关联方关系及其交易

### (一) 关联方关系

#### 1. 本公司的母公司情况

母公司名称	企业类型	注册地	法人代表	业务性质	注册资本	组织机构代码	母公司对本企业的持股比例 (%)	母公司对本企业的表决权比例 (%)
汕头市天际有限公司	有限公司	汕头	吴锡盾	投资	1500 万元	70789494-1	56.32	56.32

公司实际控制人为吴锡盾先生和池锦华女士夫妇。

#### 2. 本公司的其他关联方情况

关联方名称	与本公司关系
星嘉国际有限公司	本公司股东

### (二) 关联方交易

#### 1. 销售商品或提供劳务

报告期内未发生关联方销售商品或提供劳务交易。

#### 2. 代扣代缴款

关联方名称	2014 年度	2013 年度	2012 年度
星嘉国际有限公司	629,280.00	—	136,800.00

代扣代缴款是本公司代扣代缴星嘉国际有限公司应向汕头市金平区国税局上缴的企业所得税税款。

### 3. 关键管理人员薪酬（董事、监事、高层管理人员及核心技术人员薪酬）

报告期	关键管理人员	在本公司领取报酬人数	报酬总额
2012 年度	19	18	2,214,408.52
2013 年度	18	17	2,209,537.21
2014 年度	18	17	2,353,343.86

## 七、或有事项

公司无需要披露的或有事项。

## 八、重大承诺事项

### （一）资产抵押

截止 2014 年 12 月 31 日，本公司向银行抵押借款 13,381.25 万元，用房屋及建筑物和土地使用权作抵押。抵押物账面价值见“注释 13：所有权受到限制的资产”。

（二）本公司无其他需要披露的重大承诺事项。

## 九、资产负债表日后事项的非调整事项

截止财务报告日，本公司无其他应披露未披露的重大资产负债表日后事项的。

## 十、补充资料

### （一）非经常性损益

根据中国证监会《公开发行证券的公司信息披露解释性公告第 1 号——非经常性损益（2008）》（“中国证券监督管理委员会公告[2008]43 号”），本公司非经常性损益如下：

项目	2014 年度	2013 年度	2012 年度
非流动性资产处置损益，包括已计提资产减值准备的冲销部分	—	-11,282.20	407.15
越权审批，或无正式批准文件，或偶发性的税收返还、减免	—	—	—
计入当期损益的政府补助（与公司正常经营业务密切相关，符合国家政策规定、按照一定标准定额或定量持续享受的政府补助除外）	767,000.00	560,000.00	1,584,000.00
计入当期损益的对非金融企业收取的资金占用费	—	—	—

项目	2014 年度	2013 年度	2012 年度
企业取得子公司、联营企业及合营企业的投资成本小于取得投资时应享有被投资单位可辨认净资产公允价值产生的收益	---	---	---
非货币性资产交换损益	---	---	---
委托他人投资或管理资产的损益	---	---	---
因不可抗力因素，如遭受自然灾害而计提的各项资产减值准备	---	---	---
债务重组损益	---	---	---
企业重组费用，如安置职工的支出、整合费用等	---	---	---
交易价格显失公允的交易产生的超过公允价值部分的损益	---	---	---
同一控制下企业合并产生的子公司期初至合并日的当期净损益	---	---	---
与公司正常经营业务无关的或有事项产生的损益	---	---	---
除同公司正常经营业务相关的有效套期保值业务外，持有交易性金融资产、交易性金融负债产生的公允价值变动损益，以及处置交易性金融资产、交易性金融负债和可供出售金融资产取得的投资收益	---	---	---
单独进行减值测试的应收款项减值准备转回	---	---	---
对外委托贷款取得的损益	---	---	---
采用公允价值模式进行后续计量的投资性房地产公允价值变动产生的损益	---	---	---
根据税收、会计等法律、法规的要求对当期损益进行一次性调整对当期损益的影响	---	---	---
受托经营取得的托管费收入	---	---	---
除上述各项之外的其他营业外收入和支出	81,893.75	31,647.86	14,956.93
其他符合非经常性损益定义的损益项目	---	---	---
非经常性损益合计	848,893.75	580,365.66	1,599,364.08
减：所得税影响额	127,334.06	87,054.85	239,904.61
非经常性损益净额（影响净利润）	721,559.69	493,310.81	1,359,459.47
减：少数股东权益影响额	---	---	---
归属于母公司普通股股东净利润的非经常性损益	721,559.69	493,310.81	1,359,459.47
扣除非经常性损益后的归属于母公司普通股股东净利润	57,249,858.07	55,787,156.63	48,742,068.25

## （二）净资产收益率和每股收益

报告期利润	2014 年度		
	加权平均净资产收益率	每股收益	
		基本每股收益	稀释每股收益
归属于公司普通股股东的净利润	23.31%	0.81	0.81
扣除非经常性损益后归属于公司普通股股东的净利润	23.02%	0.80	0.80




报告期利润	2013 年度		
	加权平均净资产收益率	每股收益	
		基本每股收益	稀释每股收益
归属于公司普通股股东的净利润	25.67%	0.78	0.78
扣除非经常性损益后归属于公司普通股股东的净利润	25.45%	0.77	0.77


  

报告期利润	2012 年度		
	加权平均净资产收益率	每股收益	
		基本每股收益	稀释每股收益
归属于公司普通股股东的净利润	29.54%	0.70	0.70
扣除非经常性损益后归属于公司普通股股东的净利润	28.74%	0.68	0.68


(三) 公司主要会计报表项目的异常情况及原因说明

报表项目	2014.12.31	2013.12.31	变动比率 (%)	变动原因
应收账款	24,268,556.33	16,580,005.93	46.37	部分客户信用额度增加
在建工程	145,420,953.92	55,072,763.41	164.05	项目在建投入增加
短期借款	50,000,000.00	21,000,000.00	138.1	新增短期借款
应付账款	16,009,746.11	8,684,758.87	84.34	部分供应商结算期延长
预收款项	6,986,860.62	5,021,649.94	39.13	采用先收款后发货的客户增加
应交税费	8,736,569.53	5,352,111.80	63.24	增值税、企业所得税增加
长期借款	83,812,500.00	33,812,500.00	147.87	新增长期借款
盈余公积	20,616,718.25	14,819,576.47	39.12	依据净利润提取盈余公积

法定代表人:  主管会计工作的负责人:  会计机构负责人: 



二〇一五年三月六日



# 营业执照

(副本) (5-1)


注册号 110000014619822

名称	大华会计师事务所(特殊普通合伙)
类型	特殊普通
主要经营场所	北京市海淀区西四环中路16号院7号楼1101
执行事务合伙人	梁睿
成立日期	2012年02月09日
合伙期限	2012年02月09日至 长期
经营范围	审查企业会计报表, 出具审计报告; 验证企业资本, 出具验资报告; 办理企业合并、分立、清算等事宜的审计业务, 出具有关报告; 基本建设年度财务决算审计; 代理记账; 会计咨询、税务咨询、管理咨询、会计培训; 法律、法规规定的其他业务; 无



在线扫码获取详细信息

登记机关



2014年 06月 12日

证书序号: NO. 019568

### 说明

1. 《会计师事务所执业证书》是证明持有人经财政部门依法审批, 准予执行注册会计师法定业务的凭证。
2. 《会计师事务所执业证书》记载事项发生变动的, 应当向财政部门申请换发。
3. 《会计师事务所执业证书》不得伪造、涂改、出租、出借、转让。
4. 会计师事务所终止, 应当向财政部门交回《会计师事务所执业证书》。

发证机关: 北京市财政局  
 二〇一〇年三月二十六日

中华人民共和国财政部制

此件仅用于业务报告专用, 复印无效。

## 会计师事务所 执业证书

名称: 大华会计师事务所(特殊普通合伙)

主任会计师: 梁春

办公场所: 北京市海淀区西四环中路16号院7号楼12层


组织形式: 特殊普通合伙


会计师事务所编号: 11010148

注册资本(出资额): 1200万元

批准设立文号: 京财会许可[2011]0101号

批准设立日期: 2011-11-03





证书序号: 000165

# 会计师事务所 证券、期货相关业务许可证

经财政部、中国证券监督管理委员会审查, 批准


大华会计师事务所(特殊普通合伙) 执行证券、期货相关业务。

首席合伙人: 梁春

证书号: 01

证书有效期至: 二〇一六年九月

十六日




此件仅用于  
发专用复





Full name: 顾志勇  
 Sex: 男  
 Date of birth: 1966-06-02  
 Working unit: 大华会计师事务所 特殊普通合伙  
 Identity card No.: 422121196506217918

年度检验登记  
 Annual Renewal Registration  
 本证书有效期一年。  
 This certificate is valid for one year after  
 this renewal.




证书编号:  
 No. of Certificate: 42000003360  
 批准注册协会:  
 Authorized Institute of CPAs: 广东注册会计师协会  
 发证日期:  
 Date of Issuance: 2001 年 11 月 06 日

此件仅用于业务报告专用，复印无效。

注册会计师工作单位变更事项登记  
Registration of the Change of Working Unit by a CPA

同意调出  
Agree the holder to be transferred from



同意调入  
Agree the holder to be transferred to



注册会计师工作单位变更事项登记  
Registration of the Change of Working Unit by a CPA

同意调出  
Agree the holder to be transferred from

事务所  
(CPA)

转出注册会计师  
Stamp of the transferor Institute of CPAs  
年 月 日


同意调入  
Agree the holder to be transferred to

事务所  
(CPA)

转入注册会计师  
Stamp of the transferee Institute of CPAs  
年 月 日



姓名: 冯淑琴  
Full name: Feng Shuqin  
性别: 女  
Sex: Female  
出生日期: 1954-09-24  
Date of birth: 1954-09-24  
工作单位: 立信会计师事务所有限公司  
Working unit: Lixin Accounting Firm Co., Ltd.  
身份证号码: 440106540924004  
ID card No.: 440106540924004




年度检验登记  
Annual Renewal Registration  
本证书年检合格者, 有效期为一年。  
This certificate is valid for another year after this renewal.

证书编号: 440106130004  
No. of Certificate: 440106130004

批准注册协会: 广东注册会计师协会  
Authorized Institute of CPAs: Guangdong Institute of CPAs

发证日期: 一九九九年 月 日  
Date of Issuance: 1999 年 月 日



此件仅用于业务报告专用, 复印无效。

